

FOULEES DE BEAUREGARD

Foulées de Beauregard · Dimanche 11 juin 2023

Résultats - 14km · 13 pages

Pl.	Dos	Nat	Nom-prénom	Club	Temps	Ecart	Moy km/h	Par cat.	Par sexe
1	861		PASSELAIGUE Julien	S/L ATHLETIC CLUB TASSIN	50'53	-	16,51	1° SEH/62	1° M
2	813		HOURS Sébastien	S/L PIERRE BENITE ATHLETISME	52'21	à 1'28	16,05	1° M0H/40	2° M
3	815		BROYER Baptiste	Team Dorys 3D	54'12	à 3'19	15,50	2° SEH/62	3° M
4	958		GARROS Anael		55'44	à 4'51	15,07	2° M0H/40	4° M
5	848		BAROUDI Atef	S/L ASUL BRON	56'30	à 5'37	14,87	3° SEH/62	5° M
6	982		COUALLIER Yvan	ESL PBA	56'59	à 6'06	14,74	1° M2H/45	6° M
7	992		FAUVI Anthony		59'26	à 8'33	14,13	4° SEH/62	7° M
8	724		PENKLER Alexandre	Talurun	59'26	à 8'33	14,13	5° SEH/62	8° M
9	919		JACQUIN Charline	♀ DECINES MEYZIEU ATHLETISME*	59'38	à 8'45	14,09	1° SEF/28	1° F
10	985		GERDEAUX Vincent		1h00'19	à 9'26	13,93	1° M1H/42	9° M
11	809		JACQUET Quentin	Bosch Rexroth	1h00'55	à 10'02	13,79	6° SEH/62	10° M
12	670		NORMAND Justin	S/L PIERRE BENITE ATHLETISME	1h01'15	à 10'22	13,71	1° CAH/5	11° M
13	1003		LOPEZ Nicolas		1h01'21	à 10'28	13,69	7° SEH/62	12° M
14	688		FERLAY David	Foul&es Lyon-Chaponost	1h01'41	à 10'48	13,62	1° M3H/46	13° M
15	820		JANIN Guillaume	JS MUSIQUE	1h01'57	à 11'04	13,56	2° M1H/42	14° M
16	659		GRASSIN Victor		1h02'34	à 11'41	13,43	8° SEH/62	15° M
17	900		NOURRY Pierre		1h02'44	à 11'51	13,39	3° M1H/42	16° M
18	737		BISSIERES Matthieu	CORBAS RUNNING	1h02'53	à 12'00	13,36	3° M0H/40	17° M
19	928		BERGOIN Eric	BEER TEAM	1h03'09	à 12'16	13,30	4° M0H/40	18° M
20	753		FAYOLLE Bertrand		1h03'12	à 12'19	13,29	5° M0H/40	19° M
21	751		PAGLIARELLA Fabien	CORBAS RUNNING	1h03'38	à 12'45	13,20	9° SEH/62	20° M
22	623		DELAPORTE Steeve	Courir à Saint Genis Laval	1h03'42	à 12'49	13,19	4° M1H/42	21° M
23	692		SERDIMET Damien	courir a lyon	1h03'44	à 12'51	13,18	6° M0H/40	22° M
24	858		BERLIVET Maxime		1h03'52	à 12'59	13,15	10° SEH/62	23° M
25	823		BOSSOUTROT Pierre	CA BRIVE	1h04'11	à 13'18	13,09	1° M5H/12	24° M
26	977		BULLION Pierre-Yves		1h04'20	à 13'27	13,06	2° M3H/46	25° M
27	944		TALABART Oriane	♀ S/L ASUL BRON	1h04'24	à 13'31	13,04	2° SEF/28	2° F
28	1005		JULIEN Camille	♀ LMA	1h04'38	à 13'45	13,00	3° SEF/28	3° F

Pl.	Dos	Nat	Nom-prénom	Club	Temps	Ecart	Moy km/h	Par cat.	Par sexe
29	706		JOUTZ Mickael	GENDARMERIE SGL / Les foulées	1h05'12	à 14'19	12,88	5° M1H/42	26° M
30	616		MAILLET Guillaume	ALSIP	1h05'29	à 14'36	12,83	7° M0H/40	27° M
31	851		DUCOTE Julien		1h06'00	à 15'07	12,73	2° M2H/45	28° M
32	949		CASTAING Matthias		1h06'06	à 15'13	12,71	11° SEH/62	29° M
33	625		DU BOYS Roch		1h06'44	à 15'51	12,59	12° SEH/62	30° M
34	866		AUROUSSEAU Lionel		1h07'06	à 16'13	12,52	3° M3H/46	31° M
35	622		CHAIX Nicolas		1h07'17	à 16'24	12,48	6° M1H/42	32° M
36	865		BERTHIER François	CREDIT MUTUEL	1h07'25	à 16'32	12,46	13° SEH/62	33° M
37	973		LAFFRAY REMI		1h07'28	à 16'35	12,45		34° M
38	760		BROYER Laurent	S/L PIERRE BENITE ATHLETISME	1h07'32	à 16'39	12,44	4° M3H/46	35° M
39	1001		KAHN Sebastien	AAA DU LYONNAIS	1h08'24	à 17'31	12,28	7° M1H/42	36° M
40	643		REYNAUD François-Joseph		1h08'30	à 17'37	12,26	8° M0H/40	37° M
41	903		CAVALLINI Romain		1h08'32	à 17'39	12,26	14° SEH/62	38° M
42	863		EGLEME Sandrine	♀ EA MACON	1h08'38	à 17'45	12,24	1° M4F/9	4° F
43	895		GUITTET Pierre Luc	Talurun	1h09'05	à 18'12	12,16	8° M1H/42	39° M
44	883		LEHUCHER Maxime		1h09'06	à 18'13	12,16	15° SEH/62	40° M
45	926		ATTALBIOUI Rachid	ENTENTE OUEST LYONNAIS ATHLETISME	1h09'25	à 18'32	12,10	3° M2H/45	41° M
46	915		BERTHIER Kevin		1h09'27	à 18'34	12,10	9° M0H/40	42° M
47	734		CIMINO Sebastien	CORBAS RUNNING	1h09'33	à 18'40	12,08	4° M2H/45	43° M
48	704		BERNARDON David		1h09'55	à 19'02	12,01	5° M3H/46	44° M
49	980		NOUVIAN Pierre		1h10'01	à 19'08	12,00	10° M0H/40	45° M
50	962		LEGER Cedric	Coueurs de l'""Ouest Lyonnais Irigny	1h10'09	à 19'16	11,97	5° M2H/45	46° M
51	1010		HOUGUET Vincent		1h10'12	à 19'19	11,97	16° SEH/62	47° M
52	941		CAILLE Kevin		1h10'54	à 20'01	11,85	11° M0H/40	48° M
53	727		CATRICE Mathieu	CREDIT MUTUEL	1h11'01	à 20'08	11,83	6° M2H/45	49° M
54	1004		BERTHEAU Jeanne	♀ ALL Tassin	1h11'03	à 20'10	11,82	4° SEF/28	5° F
55	752		DUBOST Florent		1h11'06	à 20'13	11,81	12° M0H/40	50° M
56	629		SARDA Romain		1h11'22	à 20'29	11,77	17° SEH/62	51° M
57	830		RIVAT Natacha	♀	1h11'23	à 20'30	11,77	1° M2F/14	6° F
58	754		RODRIGUES Cedric		1h11'24	à 20'31	11,76	18° SEH/62	52° M
59	792		RECCO Yannick		1h11'25	à 20'32	11,76	13° M0H/40	53° M
60	796		PECORARO David	FOULEE VOURLOISE	1h11'34	à 20'41	11,74	6° M3H/46	54° M

Pl.	Dos	Nat	Nom-prénom	Club	Temps	Ecart	Moy km/h	Par cat.	Par sexe
61	797		DUCHENE Sophie	♀ FOULEE VOURLOISE	1h11'54	à 21'01	11,68	5° SEF/28	7° F
62	978		MORELL Thierry		1h11'59	à 21'06	11,67	7° M3H/46	55° M
63	965		RAMIRES Frédéric		1h12'00	à 21'07	11,67	8° M3H/46	56° M
64	940		LEROY Sébastien	CREDIT MUTUEL	1h12'06	à 21'13	11,65	9° M1H/42	57° M
65	613		GIRAUD Emilie	♀	1h12'16	à 21'23	11,62	1° M0F/12	8° F
66	986		SAINLEZ Bernard		1h12'24	à 21'31	11,60	1° M4H/21	58° M
67	761		OSMANI Mohamed		1h12'32	à 21'39	11,58	9° M3H/46	59° M
68	608		ABGRALL Lucas		1h12'33	à 21'40	11,58	19° SEH/62	60° M
69	656		JAVEL Aurélien		1h12'37	à 21'44	11,57	20° SEH/62	61° M
70	669		FOURN Olivier		1h12'42	à 21'49	11,55	7° M2H/45	62° M
71	635		TONNETOT Ludovic		1h12'42	à 21'49	11,55	14° M0H/40	63° M
72	857		MILAN Emmanuel	CAC Trail	1h12'49	à 21'56	11,54	8° M2H/45	64° M
73	945		BUREL Guillaume		1h12'49	à 21'56	11,54	15° M0H/40	65° M
74	931		SIENA Frédéric		1h12'51	à 21'58	11,53	16° M0H/40	66° M
75	922		JORGE Romain		1h13'02	à 22'09	11,50	17° M0H/40	67° M
76	663		RIVERAIN Laurent	CLAUGER	1h13'13	à 22'20	11,47	18° M0H/40	68° M
77	874		CAUJOLLE Bastien		1h13'14	à 22'21	11,47	19° M0H/40	69° M
78	641		ROBIN Lucie	♀ PAYS HAUT A REUNI	1h13'16	à 22'23	11,46	6° SEF/28	9° F
79	824		MERCIER Laurent		1h13'19	à 22'26	11,46	9° M2H/45	70° M
80	828		CLEMENT Nicolas	CREDIT MUTUEL	1h13'21	à 22'28	11,45	20° M0H/40	71° M
81	784		GARDEBLED Anthony	CLAUGER	1h13'23	à 22'30	11,45	21° SEH/62	72° M
82	685		DEYRIEUX David		1h13'24	à 22'31	11,44	10° M2H/45	73° M
83	854		VILLODRE CASTILLO Juan		1h13'30	à 22'37	11,43	10° M1H/42	74° M
84	963		GIRAUD Laurent	CASCOL ATHLETISME	1h13'31	à 22'38	11,43	10° M3H/46	75° M
85	969		DRIDI Sarhane		1h13'33	à 22'40	11,42	11° M2H/45	76° M
86	970		AMICIZIA Kevin		1h13'42	à 22'49	11,40	22° SEH/62	77° M
87	868		BAGNON Fabien		1h13'50	à 22'57	11,38	12° M2H/45	78° M
88	1009		ARMANET Alexandre		1h13'51	à 22'58	11,37	2° CAH/5	79° M
89	849		ROLANDEZ Amandine	♀ AAA DU LYONNAIS	1h13'52	à 22'59	11,37	1° M1F/37	10° F
90	1002		PAULIN Matthieu		1h13'54	à 23'01	11,37	11° M1H/42	80° M
91	932		MONTANÉ Marc	S/L ATHLETIC CLUB TASSIN	1h13'57	à 23'04	11,36	11° M3H/46	81° M
92	638		CHAREYRE Margaux	♀	1h14'07	à 23'14	11,33	7° SEF/28	11° F

Pl.	Dos	Nat	Nom-prénom	Club	Temps	Ecart	Moy km/h	Par cat.	Par sexe
93	730		TAILLANDIER Laurent		1h14'13	à 23'20	11,32	2° M4H/21	82° M
94	620		TRAN Charles	ATSCAF 42 LOIRE	1h14'18	à 23'25	11,31	13° M2H/45	83° M
95	957		JOASSARD Franck		1h14'27	à 23'34	11,28	3° M4H/21	84° M
96	803		BARBIER Eric	FOULEE VOURLOISE	1h14'34	à 23'41	11,27	12° M3H/46	85° M
97	802		GUEDON Marco	FOULEE VOURLOISE	1h14'34	à 23'41	11,27	4° M4H/21	86° M
98	790		FRASCA Cindy	♀ LYON ATHLETISME	1h14'51	à 23'58	11,22	2° M1F/37	12° F
99	732		VIVIEN Christophe		1h14'53	à 24'00	11,22	14° M2H/45	87° M
100	678		ROUYEYROL Lucile	♀ S/L ATHLETIC CLUB TASSIN	1h14'58	à 24'05	11,20	2° M0F/12	13° F
101	775		COLIN Bruno	CLAUGER	1h15'01	à 24'08	11,20	15° M2H/45	88° M
102	1011		FERAUD Pierre		1h15'02	à 24'09	11,20	1° ESH/10	89° M
103	912		COZE Benoît		1h15'19	à 24'26	11,15	13° M3H/46	90° M
104	674		FOUILLOUX Julien	Tiama	1h15'19	à 24'26	11,15	12° M1H/42	91° M
105	918		NAVIER Audrey	♀	1h15'28	à 24'35	11,13	8° SEF/28	14° F
106	762		FONTENILLE Renaud	S/L FRANCHEVILLE AC	1h15'29	à 24'36	11,13	14° M3H/46	92° M
107	929		PABION Raphaël	Run Expert Valence	1h15'37	à 24'44	11,11	23° SEH/62	93° M
108	707		MARTIN David	Courir à St Alban	1h15'38	à 24'45	11,11	15° M3H/46	94° M
109	989		NOIRY Romain		1h15'49	à 24'56	11,08	13° M1H/42	95° M
110	658		PELOUX Ambre	♀ Foulées Chaponost	1h15'59	à 25'06	11,06	1° ESF/2	15° F
111	603		COLLOT Jérôme		1h16'00	à 25'07	11,05	24° SEH/62	96° M
112	746		MAINARD Alexis	CORBAS RUNNING	1h16'11	à 25'18	11,03	25° SEH/62	97° M
113	867		MUNOZ Michel	OZON COURIR	1h16'14	à 25'21	11,02	5° M4H/21	98° M
114	832		MONTEL Gwenaëlle	♀ AAA DU LYONNAIS	1h16'22	à 25'29	11,00	3° M1F/37	16° F
115	981		DENAVIT Maxime		1h16'24	à 25'31	10,99	21° M0H/40	99° M
116	712		AGERON Sebastien		1h16'29	à 25'36	10,98	22° M0H/40	100° M
117	886		ODIN Thomas		1h16'44	à 25'51	10,95	16° M2H/45	101° M
118	908		CRESCENCE Jean-Dominique	CORBAS RUNNING	1h16'45	à 25'52	10,94	16° M3H/46	102° M
119	657		FAY Josselin		1h16'52	à 25'59	10,93	14° M1H/42	103° M
120	814		GHILAS Akim	Bosch Rexroth	1h16'56	à 26'03	10,92	15° M1H/42	104° M
121	767		DOMINIONI Christophe		1h16'56	à 26'03	10,92	26° SEH/62	105° M
122	612		ROUX Bastien		1h16'57	à 26'04	10,92	23° M0H/40	106° M
123	756		MONTANARO Christophe		1h16'58	à 26'05	10,91	17° M3H/46	107° M
124	974		PERNET Sébastien		1h17'05	à 26'12	10,90	16° M1H/42	108° M

Pl.	Dos	Nat	Nom-prénom	Club	Temps	Ecart	Moy km/h	Par cat.	Par sexe
125	870		PUFFENEY Alexis		1h17'06	à 26'13	10,89	27° SEH/62	109° M
126	736		DEPLANCHE Denis	CORBAS RUNNING	1h17'14	à 26'21	10,88	2° M5H/12	110° M
127	975		BRUN Pierre	CASCOL ATHLETISME	1h17'16	à 26'23	10,87	1° M6H/5	111° M
128	735		BOUNIF Hyacinthe	CORBAS RUNNING	1h17'37	à 26'44	10,82	24° M0H/40	112° M
129	964		JANIN Florian		1h17'38	à 26'45	10,82	25° M0H/40	113° M
130	892		BLIND Cyril		1h17'43	à 26'50	10,81	26° M0H/40	114° M
131	936		JULÉ Philippe	Run Bynight	1h17'56	à 27'03	10,78	18° M3H/46	115° M
132	690		LAURET François		1h18'03	à 27'10	10,76	17° M2H/45	116° M
133	627		JAY GORCE Amandine	♀	1h18'36	à 27'43	10,69	4° M1F/37	17° F
134	759		ALBOUSSIÈRE Thierry	REAM GIONO	1h18'37	à 27'44	10,68	6° M4H/21	117° M
135	795		FERNANDEZ André	FOULEE VOURLOISE	1h18'39	à 27'46	10,68	3° M5H/12	118° M
136	853		PERROT Jimmy		1h18'43	à 27'50	10,67	28° SEH/62	119° M
137	855		GENESTE Jerome		1h18'48	à 27'55	10,66	18° M2H/45	120° M
138	847		TERRA Benjamin		1h18'50	à 27'57	10,66	29° SEH/62	121° M
139	615		MORELLI Yvan		1h18'52	à 27'59	10,65	17° M1H/42	122° M
140	787		MAUPAS Séverine	♀ CLAUGER	1h19'01	à 28'08	10,63	5° M1F/37	18° F
141	668		ZERROUK Youssef	ASSOCIATION KILLIAN	1h19'01	à 28'08	10,63	19° M2H/45	123° M
142	948		DBERBOMEZ Alexandre		1h19'35	à 28'42	10,55	27° M0H/40	124° M
143	843		MINIER Laurent	Oullins' plage	1h19'37	à 28'44	10,55	18° M1H/42	125° M
144	785		DEFILLON Julien	CLAUGER	1h19'43	à 28'50	10,54	28° M0H/40	126° M
145	780		VAUTRIN Matthieu	CROSS DE LA ROSE	1h19'44	à 28'51	10,54	20° M2H/45	127° M
146	686		LE MORVAN Jean		1h19'44	à 28'51	10,54	4° M5H/12	128° M
147	798		CASLOT Thierry	FOULEE VOURLOISE	1h19'50	à 28'57	10,52	2° M6H/5	129° M
148	997		COUZON Guillaume		1h19'51	à 28'58	10,52	19° M3H/46	130° M
149	696		FUGER David	TCSGL	1h19'52	à 28'59	10,52	21° M2H/45	131° M
150	923		MALFOIS Sacha		1h19'57	à 29'04	10,51	2° ESH/10	132° M
151	713		VORANO Fanny	♀	1h20'00	à 29'07	10,50	9° SEF/28	19° F
152	793		WOLFF Chloe	♀ LYON ATHLETISME	1h20'03	à 29'10	10,49	3° M0F/12	20° F
153	800		ARMINGOL Frédo	FOULEE VOURLOISE	1h20'15	à 29'22	10,47	7° M4H/21	133° M
154	654		BERNARD Christopher		1h20'50	à 29'57	10,39	30° SEH/62	134° M
155	946		SOUCHE Pierre-Guillaume		1h20'59	à 30'06	10,37	19° M1H/42	135° M
156	783		FATTIER Valentin	CLAUGER	1h21'05	à 30'12	10,36	31° SEH/62	136° M

Pl.	Dos	Nat	Nom-prénom	Club	Temps	Ecart	Moy km/h	Par cat.	Par sexe
157	771		BONNET Nicolas		1h21'09	à 30'16	10,35	32° SEH/62	137° M
158	990		LONDICHE Julie	♀	1h21'13	à 30'20	10,34	10° SEF/28	21° F
159	825		DESSAILLY Bernard	Les foulée Muroise	1h21'34	à 30'41	10,30	8° M4H/21	138° M
160	819		PERRIN Céline	♀ Bosch Rexroth	1h21'38	à 30'45	10,29	4° M0F/12	22° F
161	930		COCHARD Robert	CORBAS RUNNING	1h21'46	à 30'53	10,27	9° M4H/21	139° M
162	671		ROBIN Emmanuel	S/L ESL TERNAY	1h21'52	à 30'59	10,26	29° M0H/40	140° M
163	801		SOTTET Jean-Do	FOULEE VOURLOISE	1h22'02	à 31'09	10,24	1° M7H/1	141° M
164	645		VO THANH Lâm	CREDIT MUTUEL	1h22'15	à 31'22	10,21	22° M2H/45	142° M
165	738		CEBOLLADA Michel	CORBAS RUNNING	1h22'33	à 31'40	10,18	10° M4H/21	143° M
166	607		BAUER Patrick		1h22'46	à 31'53	10,15	20° M3H/46	144° M
167	695		NURIER Yoann	TCSGL	1h22'49	à 31'56	10,14	30° M0H/40	145° M
168	614		PORTALIER Jean-Luc		1h22'57	à 32'04	10,13	23° M2H/45	146° M
169	996		CARBONNEAU Felix		1h22'59	à 32'06	10,12	1° JUH/1	147° M
170	968		COUTAREL Jean-Louis		1h23'00	à 32'07	10,12	3° M6H/5	148° M
171	682		ZHANG Yang		1h23'01	à 32'08	10,12	33° SEH/62	149° M
172	655		LATEVE HOUSSEMAND Gauthier		1h23'20	à 32'27	10,08	34° SEH/62	150° M
173	680		ALONZO Tristan		1h23'22	à 32'29	10,08	35° SEH/62	151° M
174	741		ESSEUL Steven	CORBAS RUNNING	1h23'26	à 32'33	10,07	36° SEH/62	152° M
175	1000		PARRAT Romane	♀ GROUPE CAL - COURIR A LYON	1h23'32	à 32'39	10,06	11° SEF/28	23° F
176	675		CHAREYRON Sylvain		1h24'02	à 33'09	10,00	20° M1H/42	153° M
177	689		BAUER Cathy	♀ S/L FRANCHEVILLE AC	1h24'06	à 33'13	9,99	6° M1F/37	24° F
178	812		NGUYEN Ba Hung	Bosch Rexroth	1h24'06	à 33'13	9,99	21° M3H/46	154° M
179	960		LEMOYNE Victor	COURIR POUR DES POMMES	1h24'17	à 33'24	9,97	5° M5H/12	155° M
180	845		BLONDON Alexandre	Oullins' plage	1h24'20	à 33'27	9,96	21° M1H/42	156° M
181	646		ROBERT Cédric	CREDIT MUTUEL	1h24'27	à 33'34	9,95	24° M2H/45	157° M
182	642		CHATAGNON Roger	Talurun	1h24'28	à 33'35	9,94	25° M2H/45	158° M
183	976		VANVLIN David		1h24'47	à 33'54	9,91	26° M2H/45	159° M
184	601		MELON Nicolas	LES FOULÉES DE BEAUREGARD	1h24'52	à 33'59	9,90	22° M1H/42	160° M
185	896		BOYER Estelle	♀	1h24'53	à 34'00	9,90	12° SEF/28	25° F
186	902		AMBLARD Laetitia	♀	1h24'53	à 34'00	9,90	5° M0F/12	26° F
187	995		CARBONNEAU Stephane		1h24'55	à 34'02	9,89	22° M3H/46	161° M
188	733		PARADIS Loïc		1h24'57	à 34'04	9,89	37° SEH/62	162° M

Pl.	Dos	Nat	Nom-prénom	Club	Temps	Ecart	Moy km/h	Par cat.	Par sexe
189	619		LANAR Alexandre		1h25'02	à 34'09	9,88	31° M0H/40	163° M
190	765		BOUVIER Anne Laure	♀ Courir à Lyon	1h25'09	à 34'16	9,86	1° M3F/11	27° F
191	935		PROUX Jean-François	AS IBM LYON	1h25'14	à 34'21	9,86	6° M5H/12	164° M
192	846		CHAUVIER Maëlle	♀	1h25'19	à 34'26	9,85	7° M1F/37	28° F
193	709		BLANC Jerome	ARKEMA	1h25'22	à 34'29	9,84	23° M3H/46	165° M
194	772		JUILLARD Charlène	♀	1h25'35	à 34'42	9,81	6° M0F/12	29° F
195	720		MERCIER Cédric		1h25'45	à 34'52	9,80	27° M2H/45	166° M
196	876		MUKISH Prikesht		1h25'49	à 34'56	9,79	23° M1H/42	167° M
197	878		LEBOBE Matthieu		1h25'53	à 35'00	9,78	38° SEH/62	168° M
198	697		POURADIER DUTEIL Diane	♀ TCSGL	1h25'54	à 35'01	9,78	7° M0F/12	30° F
199	952		VINAS Diego	AUCHAN	1h25'55	à 35'02	9,78	39° SEH/62	169° M
200	888		ROSDAHL Karl Joakim		1h26'02	à 35'09	9,76	28° M2H/45	170° M
201	782		SERRA Vincent	CLAUGER	1h26'11	à 35'18	9,75	40° SEH/62	171° M
202	882		PERRODEAU Morgane	♀	1h26'16	à 35'23	9,74	13° SEF/28	31° F
203	703		GALLOIS Sullivan		1h26'25	à 35'32	9,72	41° SEH/62	172° M
204	789		DEHAYS Julie	♀	1h26'27	à 35'34	9,72	2° M2F/14	32° F
205	778		VAUTRIN CHAMPION Estelle	♀ CROSS DE LA ROSE	1h26'30	à 35'37	9,71	3° M2F/14	33° F
206	893		VERRIER François		1h26'35	à 35'42	9,70	29° M2H/45	173° M
207	644		KOMIYA Ichiro		1h26'39	à 35'46	9,69	30° M2H/45	174° M
208	630		DROUET Aurelie	♀	1h26'47	à 35'54	9,68	8° M1F/37	34° F
209	711		TOUQUET Antoine		1h27'10	à 36'17	9,64	42° SEH/62	175° M
210	721		MIASUMU Tony		1h27'11	à 36'18	9,63	32° M0H/40	176° M
211	829		GANDON André		1h27'20	à 36'27	9,62	11° M4H/21	177° M
212	664		NEYRAND Ulric		1h27'24	à 36'31	9,61	24° M1H/42	178° M
213	884		RAMDANI Malek		1h27'46	à 36'53	9,57	24° M3H/46	179° M
214	998		RABEHI Djamel		1h27'46	à 36'53	9,57	25° M3H/46	180° M
215	920		CORMY Jerome		1h27'50	à 36'57	9,56	26° M3H/46	181° M
216	841		BEN OTHMAN Mohamed		1h27'56	à 37'03	9,55	12° M4H/21	182° M
217	662		MONTANDON Loïc		1h28'01	à 37'08	9,54	43° SEH/62	183° M
218	653		DECOUSU GAZEL Patricia	♀ TALURUN	1h28'08	à 37'15	9,53	4° M2F/14	35° F
219	921		CASTEL Laure	♀	1h28'13	à 37'20	9,52	9° M1F/37	36° F
220	852		ROSSIGNOL Johan		1h28'16	à 37'23	9,52	31° M2H/45	184° M

Pl.	Dos	Nat	Nom-prénom	Club	Temps	Ecart	Moy km/h	Par cat.	Par sexe
221	840		GUERIN Marie	♀	1h28'20	à 37'27	9,51	2° M3F/11	37° F
222	891		RUF Julien		1h28'24	à 37'31	9,50	25° M1H/42	185° M
223	934		BEAUVILAIN Lydie	♀	1h28'30	à 37'37	9,49	10° M1F/37	38° F
224	805		CADINOT Céline	♀ FOULEE VOURLOISE	1h28'32	à 37'39	9,49	3° M3F/11	39° F
225	728		BIOT Loïc	TALURUN	1h28'35	à 37'42	9,48	27° M3H/46	186° M
226	950		LODS Guillaume	LYON ATHLETISME	1h28'53	à 38'00	9,45	44° SEH/62	187° M
227	747		CREPIEUX Pascal	CORBAS RUNNING	1h28'56	à 38'03	9,45	28° M3H/46	188° M
228	880		RIVOLLIER Arthur		1h29'19	à 38'26	9,40	45° SEH/62	189° M
229	714		HENRY Laurianne	♀	1h29'23	à 38'30	9,40	14° SEF/28	40° F
230	698		PINEDA Olivier	TCSGL	1h29'26	à 38'33	9,39	32° M2H/45	190° M
231	821		WEIL Adrien		1h29'43	à 38'50	9,36	26° M1H/42	191° M
232	750		PRUNEAU Laurent	CORBAS RUNNING	1h29'44	à 38'51	9,36	29° M3H/46	192° M
233	745		GILLET Gerard	CORBAS RUNNING	1h29'44	à 38'51	9,36	4° M6H/5	193° M
234	634		BÉNARD Matthieu		1h29'44	à 38'51	9,36	46° SEH/62	194° M
235	1006		FOGERON Rodolphe		1h29'50	à 38'57	9,35	30° M3H/46	195° M
236	602		JACQUETIN Patrick		1h29'55	à 39'02	9,34	31° M3H/46	196° M
237	925		AVILES Jérémy		1h30'01	à 39'08	9,33	47° SEH/62	197° M
238	624		TESSONNEAUD Alain		1h30'10	à 39'17	9,32	13° M4H/21	198° M
239	906		FUMAT Caroline	♀	1h30'14	à 39'21	9,31	11° M1F/37	41° F
240	621		VERGNET Eric	AMSGL	1h30'15	à 39'22	9,31	32° M3H/46	199° M
241	744		GRANDJEAN Sylvie	♀ CORBAS RUNNING	1h30'40	à 39'47	9,26	1° M5F/2	42° F
242	834		JOLLY François	Mousteclip	1h30'40	à 39'47	9,26	14° M4H/21	200° M
243	956		PAREDES Raphael	AUCHAN	1h30'42	à 39'49	9,26	33° M3H/46	201° M
244	844		GUINARD Olivier	Massues	1h30'55	à 40'02	9,24	33° M2H/45	202° M
245	967		JEUSSET Helene	♀	1h31'40	à 40'47	9,16	12° M1F/37	43° F
246	676		CARRIER Heloise	♀	1h31'42	à 40'49	9,16	13° M1F/37	44° F
247	679		THIBAUDON Claire	♀	1h31'42	à 40'49	9,16	14° M1F/37	45° F
248	626		PEGEOT Damien		1h31'43	à 40'50	9,16	27° M1H/42	203° M
249	681		CONTAL Julien		1h31'43	à 40'50	9,16	28° M1H/42	204° M
250	905		SAV Jean-Mi	Raids-Eurosportifs	1h31'43	à 40'50	9,16	7° M5H/12	205° M
251	808		BALANZA Joanna	♀ Bosch Rexroth	1h31'43	à 40'50	9,16	15° SEF/28	46° F
252	806		BEREAU Eric		1h31'48	à 40'55	9,15	34° M2H/45	206° M

Pl.	Dos	Nat	Nom-prénom	Club	Temps	Ecart	Moy km/h	Par cat.	Par sexe
253	636		AMALRIC Jacques		1h31'50	à 40'57	9,15	1° M8H/1	207° M
254	943		CLUZEL Jérémy	Courir dans les monts d'or	1h31'51	à 40'58	9,15	35° M2H/45	208° M
255	770		CHHUN Agnes	♀	1h31'54	à 41'01	9,14	5° M2F/14	47° F
256	971		ROBREAU Yvain		1h32'04	à 41'11	9,12	36° M2H/45	209° M
257	716		DUCLOS Julien		1h32'08	à 41'15	9,12	29° M1H/42	210° M
258	872		FLEURY Eva	♀ Centrale Lille	1h32'11	à 41'18	9,11	2° ESF/2	48° F
259	773		RAFFIN Christophe		1h32'41	à 41'48	9,06	37° M2H/45	211° M
260	818		GUITON Aurélie	♀ Cross de la rose	1h32'42	à 41'49	9,06	15° M1F/37	49° F
261	877		RAOUX Céline	♀ Cross de la rose, Charnoz	1h32'42	à 41'49	9,06	16° M1F/37	50° F
262	631		DUSSUD Cédric	Les jambes raide	1h32'49	à 41'56	9,05	30° M1H/42	212° M
263	833		TIXIER Floriane	♀	1h32'50	à 41'57	9,05	16° SEF/28	51° F
264	988		MATHIEU Christian		1h33'10	à 42'17	9,02	15° M4H/21	213° M
265	766		DESSAILLY Léo		1h33'28	à 42'35	8,99	3° ESH/10	214° M
266	769		BELTRA Olivier	CORBAS RUNNING	1h33'31	à 42'38	8,98	34° M3H/46	215° M
267	617		BOUVIER Cyril		1h33'32	à 42'39	8,98	48° SEH/62	216° M
268	856		GENESTE Isabelle	♀	1h33'37	à 42'44	8,97	6° M2F/14	52° F
269	757		VILCOCQ Stephane		1h33'44	à 42'51	8,96	35° M3H/46	217° M
270	768		KRAFFT Alexis		1h33'54	à 43'01	8,95	49° SEH/62	218° M
271	726		BENONGE Ingrid	♀ CREDIT MUTUEL	1h33'58	à 43'05	8,94	17° M1F/37	53° F
272	916		MOROGÉ Jérôme		1h34'02	à 43'09	8,93	31° M1H/42	219° M
273	987		BOVE Sandrine	♀	1h34'32	à 43'39	8,89	4° M3F/11	54° F
274	776		PEINETTI Hervé	CLAUGER	1h34'33	à 43'40	8,88	36° M3H/46	220° M
275	652		TOLLIO Stéphane	TALURUN	1h34'37	à 43'44	8,88	32° M1H/42	221° M
276	694		SANGRIGOLI Aurelie	♀	1h34'38	à 43'45	8,88	17° SEF/28	55° F
277	791		TSCHANN Claire	♀	1h34'46	à 43'53	8,86	18° M1F/37	56° F
278	729		CHAVANON Emilie	♀ AAA DU LYONNAIS	1h34'46	à 43'53	8,86	8° M0F/12	57° F
279	731		ANDRE Sébastien		1h35'06	à 44'13	8,83	33° M1H/42	222° M
280	708		QUÉRAT Guillaume		1h35'10	à 44'17	8,83	33° M0H/40	223° M
281	827		BRUGEL Bertrand		1h35'15	à 44'22	8,82	34° M1H/42	224° M
282	1007		ARMANET Claude		1h35'19	à 44'26	8,81	37° M3H/46	225° M
283	911		JUFFIN Marion	♀ TEAM GIONO	1h35'21	à 44'28	8,81	7° M2F/14	58° F
284	817		DONNAY Robin		1h35'23	à 44'30	8,81	50° SEH/62	226° M

Pl.	Dos	Nat	Nom-prénom	Club	Temps	Ecart	Moy km/h	Par cat.	Par sexe
285	881		DONNAY Lara	♀	1h35'23	à 44'30	8,81	18° SEF/28	59° F
286	959		BOUGIER Ugo	BALE St GENIS LAVAL	1h35'25	à 44'32	8,80	51° SEH/62	227° M
287	807		PERELLO André		1h35'40	à 44'47	8,78	35° M1H/42	228° M
288	763		DUCHAMP Aurélie	♀	1h36'11	à 45'18	8,73	19° M1F/37	60° F
289	764		USSEL Benjamin		1h36'18	à 45'25	8,72	38° M3H/46	229° M
290	887		ALLEMAND Pierre		1h36'24	à 45'31	8,71	36° M1H/42	230° M
291	799		STRAMBI Brigitte	♀ FOULEE VOURLOISE	1h36'28	à 45'35	8,71	5° M3F/11	61° F
292	710		CRETIN-MAITENAZ Hervé		1h36'29	à 45'36	8,71	39° M3H/46	231° M
293	715		CAMPAGNA Naèva	♀ Association l'Orchidée	1h36'35	à 45'42	8,70	19° SEF/28	62° F
294	722		PAGNIER Roger	Association l'Orchidée	1h36'35	à 45'42	8,70	5° M6H/5	232° M
295	955		BARIOZ Wilfried	AUCHAN	1h36'37	à 45'44	8,69	38° M2H/45	233° M
296	810		LAMBERT Pierre	Bosch Rexroth	1h36'51	à 45'58	8,67	34° M0H/40	234° M
297	994		AGUENA Nathan		1h36'51	à 45'58	8,67	4° ESH/10	235° M
298	693		SAUNIER Etienne		1h37'29	à 46'36	8,62	52° SEH/62	236° M
299	983		GUDEFIN Alice	♀ TEAM D'AUBAREDE	1h37'37	à 46'44	8,61	20° M1F/37	63° F
300	691		MESSAOUDI Nadia	♀	1h37'50	à 46'57	8,59	21° M1F/37	64° F
301	894		BENINI Alain		1h37'56	à 47'03	8,58	8° M5H/12	237° M
302	850		TERRA Marie	♀	1h37'56	à 47'03	8,58	20° SEF/28	65° F
303	604		BOURVEN Corentin	Lycée DESCARTES de SAINT-GENIS-LAVAL	1h38'13	à 47'20	8,55	3° CAH/5	238° M
304	640		METZGER Gersende	♀	1h38'23	à 47'30	8,54	22° M1F/37	66° F
305	953		PAREDES Francisco	AUCHAN	1h38'28	à 47'35	8,53	9° M5H/12	239° M
306	954		GRANGE Marianne	♀ AUCHAN	1h38'28	à 47'35	8,53	8° M2F/14	67° F
307	904		COURT Murielle	♀ COURIR POUR DES POMMES	1h38'38	à 47'45	8,52	6° M3F/11	68° F
308	804		TINCHANT Bernard	FOULEE VOURLOISE	1h38'44	à 47'51	8,51	10° M5H/12	240° M
309	788		LIM Laurence	♀	1h38'48	à 47'55	8,50	9° M2F/14	69° F
310	774		SANCHEZ Stephanie	♀	1h38'48	à 47'55	8,50	23° M1F/37	70° F
311	972		TAOUFIK Moulay		1h38'48	à 47'55	8,50	40° M3H/46	241° M
312	910		DEVEAUD Justine	♀	1h39'04	à 48'11	8,48	21° SEF/28	71° F
313	961		SAUVAGEON Edouard		1h39'04	à 48'11	8,48	53° SEH/62	242° M
314	836		DUPEYRON Yohan		1h39'06	à 48'13	8,48	35° M0H/40	243° M
315	606		BOURVEN Raphaël		1h39'09	à 48'16	8,47	41° M3H/46	244° M
316	999		EHRET Hortense	♀ GROUPE CAL - COURIR A LYON	1h39'15	à 48'22	8,46	22° SEF/28	72° F

Pl.	Dos	Nat	Nom-prénom	Club	Temps	Ecart	Moy km/h	Par cat.	Par sexe
317	835		ESPINO Emilie	♀	1h39'20	à 48'27	8,46	24° M1F/37	73° F
318	781		GARLET Lucas	CLAUGER	1h39'23	à 48'30	8,45	5° ESH/10	245° M
319	875		JOBARD Pierre		1h39'25	à 48'32	8,45	37° M1H/42	246° M
320	725		DAL PIO LUOGO Yann	GEODE CONSEIL	1h39'27	à 48'34	8,45	38° M1H/42	247° M
321	794		PIGNIER Rémy	CLAUGER	1h39'27	à 48'34	8,45	4° CAH/5	248° M
322	779		SANGARE Stéphane	CLAUGER	1h39'28	à 48'35	8,45	36° M0H/40	249° M
323	859		TRONCY Agnès	♀	1h39'33	à 48'40	8,44	25° M1F/37	74° F
324	777		RENONCE Jérôme	CLAUGER	1h39'33	à 48'40	8,44	39° M1H/42	250° M
325	864		DEHARO Nathalie	♀	1h39'33	à 48'40	8,44	2° M4F/9	75° F
326	786		MERCIER Christophe	CLAUGER	1h40'22	à 49'29	8,37	39° M2H/45	251° M
327	826		ALLIÉ Guilhem		1h40'35	à 49'42	8,35	6° ESH/10	252° M
328	837		APELT Ludivine	♀	1h40'49	à 49'56	8,33	9° M0F/12	76° F
329	743		FOURNIER Nathalie	♀ CORBAS RUNNING	1h40'54	à 50'01	8,33	3° M4F/9	77° F
330	749		WICKER Brigitte	♀ CORBAS RUNNING	1h41'12	à 50'19	8,30	26° M1F/37	78° F
331	979		IVARS Jean-Luc		1h41'25	à 50'32	8,28	11° M5H/12	253° M
332	885		GRECO Antonin		1h41'49	à 50'56	8,25	54° SEH/62	254° M
333	942		SOUCHE Carmen	♀	1h41'51	à 50'58	8,25	27° M1F/37	79° F
334	842		SOLILY Florence	♀ COURIR POUR DES POMMES	1h41'58	à 51'05	8,24	4° M4F/9	80° F
335	907		GARCIA Frederic		1h42'02	à 51'09	8,23	42° M3H/46	255° M
336	649		ELOIRE Gaëlle	♀ CREDIT MUTUEL	1h42'02	à 51'09	8,23	28° M1F/37	81° F
337	748		BALLEREAU David	CORBAS RUNNING	1h42'45	à 51'52	8,18	43° M3H/46	256° M
338	924		MALFOIS Anne-Laure	♀	1h42'55	à 52'02	8,16	7° M3F/11	82° F
339	755		GRENIER Christophe		1h42'57	à 52'04	8,16	40° M2H/45	257° M
340	666		LABROSSE Frederic	AS IBM LYON	1h43'06	à 52'13	8,15	16° M4H/21	258° M
341	660		RAZEAU Delphine	♀ S/L FRANCHEVILLE AC	1h43'12	à 52'19	8,14	10° M2F/14	83° F
342	718		ALARY Christine	♀ S/L ATHLETIC CLUB TASSIN	1h43'12	à 52'19	8,14	5° M4F/9	84° F
343	831		TISSERAND Aurélien		1h43'14	à 52'21	8,14	55° SEH/62	259° M
344	618		GRANGER Joëlle	♀ S/L ASUL BRON	1h43'16	à 52'23	8,13	1° M6F/1	85° F
345	984		BACCARA Maxence		1h43'41	à 52'48	8,10	7° ESH/10	260° M
346	705		BROYER Séverine	♀	1h43'47	à 52'54	8,09	8° M3F/11	86° F
347	639		MONNIER Valerie	♀	1h43'52	à 52'59	8,09	11° M2F/14	87° F
348	927		ACCARY Coline	♀	1h44'05	à 53'12	8,07	29° M1F/37	88° F

Pl.	Dos	Nat	Nom-prénom	Club	Temps	Ecart	Moy km/h	Par cat.	Par sexe
349	739		BARBA Nathalie	♀ CORBAS RUNNING	1h44'23	à 53'30	8,05	9° M3F/11	89° F
350	647		DUQUE Johan	CREDIT MUTUEL	1h45'00	à 54'07	8,00	37° M0H/40	261° M
351	611		BRIGUET François	GO2cam	1h45'30	à 54'37	7,96	17° M4H/21	262° M
352	677		DI REZZE Nicolas		1h45'45	à 54'52	7,94	56° SEH/62	263° M
353	914		JANIN Nathalie	♀	1h45'53	à 55'00	7,93	10° M3F/11	90° F
354	723		GOUTTRY Stephanie	♀ GEODE CONSEIL	1h46'00	à 55'07	7,92	30° M1F/37	91° F
355	993		VERNAY Maximilien		1h46'09	à 55'16	7,91	8° ESH/10	264° M
356	899		GOMEZ Sébastien		1h46'10	à 55'17	7,91	41° M2H/45	265° M
357	1008		BROSSARD Yann		1h46'42	à 55'49	7,87	9° ESH/10	266° M
358	917		FAVRE Audrey	♀	1h46'42	à 55'49	7,87	12° M2F/14	92° F
359	699		JUNG Julien	TCSGL	1h46'50	à 55'57	7,86	42° M2H/45	267° M
360	933		FROMONT Chrystelle	♀	1h47'07	à 56'14	7,84	31° M1F/37	93° F
361	947		FOURNIER Pascale	♀ COURIR POUR DES POMMES	1h47'16	à 56'23	7,83	2° M5F/2	94° F
362	909		ROSENBLATT Caroline	♀	1h47'20	à 56'27	7,83	23° SEF/28	95° F
363	879		BAYENS Yannick	SECOURISTES CROIX BLANCHE	1h48'41	à 57'48	7,73	40° M1H/42	268° M
364	701		DEBERLE Lucie	♀	1h49'16	à 58'23	7,69	24° SEF/28	96° F
365	702		LARGERON Rachel	♀ Cargo	1h49'16	à 58'23	7,69	13° M2F/14	97° F
366	897		BENINI Antoine		1h49'17	à 58'24	7,69	57° SEH/62	269° M
367	871		FISCUS Julie	♀	1h49'18	à 58'25	7,69	25° SEF/28	98° F
368	758		REVOL Nathalie	♀ TEAM GIONO	1h50'24	à 59'31	7,61	6° M4F/9	99° F
369	913		JANIN William		1h50'41	à 59'48	7,59	18° M4H/21	270° M
370	951		GROLET Ivan	AUCHAN	1h50'50	à 59'57	7,58	10° ESH/10	271° M
371	898		JAUDON Nathalie	♀	1h50'55	à 1h00'02	7,57	14° M2F/14	100° F
372	605		BOURVEN Clarisse	♀ Lycée DESCARTES de SAINT-GENIS-LAVAL	1h50'59	à 1h00'06	7,57	1° JUF/1	101° F
373	816		BORG Sophie	♀	1h51'17	à 1h00'24	7,55	32° M1F/37	102° F
374	839		TOTH Kinga	♀	1h51'24	à 1h00'31	7,54	26° SEF/28	103° F
375	838		RACAPE Alexis	SFCB TEAM 69	1h52'07	à 1h01'14	7,49	5° CAH/5	272° M
376	648		DUMAS Béatrix	♀ CREDIT MUTUEL	1h52'20	à 1h01'27	7,48	33° M1F/37	104° F
377	873		MUKISH Axel		1h52'48	à 1h01'55	7,45	58° SEH/62	273° M
378	901		SHALA Avni	SPORLYGREF	1h53'33	à 1h02'40	7,40	19° M4H/21	274° M
379	609		LUX Valérie	♀	1h54'32	à 1h03'39	7,33	10° M0F/12	105° F
380	632		POUBEAU Jérôme		1h54'32	à 1h03'39	7,33	20° M4H/21	275° M

Pl.	Dos	Nat	Nom-prénom	Club	Temps	Ecart	Moy km/h	Par cat.	Par sexe
381	633		BASINSKI Géraldine	♀	1h54'33	à 1h03'40	7,33	34° M1F/37	106° F
382	740		DOUSTALY-MARTHOU Monique	♀ CORBAS RUNNING	1h57'57	à 1h07'04	7,12	7° M4F/9	107° F
383	889		GHITH Neila	♀	1h58'50	à 1h07'57	7,07	11° M0F/12	108° F
384	717		BELLAY Magali	♀	1h59'30	à 1h08'37	7,03	11° M3F/11	109° F
385	890		MICHARD GRUNWALD Delphine	♀	2h02'37	à 1h11'44	6,85	35° M1F/37	110° F
386	719		MATHON Steven	Association Killian	2h04'21	à 1h13'28	6,76	59° SEH/62	276° M

FOULEES DE BEAUREGARD

Foulées de Beauregard · Dimanche 11 juin 2023

Résultats - 9km · 11 pages

Pl.	Dos	Nat	Nom-prénom	Club	Temps	Ecart	Moy km/h	Par cat.	Par sexe
1	77		AVININ Louhan	AC NOYON	32'50	-	16,45	1° ESH/12	1° M
2	274		GACON Nicolas	FOXG1	33'24	à 0'34	16,17	1° SEH/44	2° M
3	200		MOISSONNIER Mickael	SPODE	34'16	à 1'26	15,76	1° M1H/19	3° M
4	177		REY Mathieu		34'42	à 1'52	15,56	2° M1H/19	4° M
5	59		WOLF Rémi	S/L FRANCHEVILLE AC	34'52	à 2'02	15,49	2° ESH/12	5° M
6	188		GENET Gregoire	LYON ATHLETISME	35'12	à 2'22	15,34	1° M0H/32	6° M
7	216		RIVIERE Romain		35'24	à 2'34	15,25	2° SEH/44	7° M
8	123		PAILLASSON Pierre		35'32	à 2'42	15,20	2° M0H/32	8° M
9	208		DUVAL Eliau		35'53	à 3'03	15,05	1° CAH/15	9° M
10	222		LENOËL Simon	S/L PIERRE BENITE ATHLETISME	37'03	à 4'13	14,57	2° CAH/15	10° M
11	324		RAYNAUD Adrien	CLUB DES SPORTS MERIBEL	37'07	à 4'17	14,55	3° SEH/44	11° M
12	336		MARIATHAS Ajeeth	AS CALUIRE	37'18	à 4'28	14,48	1° M3H/25	12° M
13	286		PEILLON Sébastien		37'42	à 4'52	14,32	1° M2H/23	13° M
14	358		ALFANO Olivier	TOR	37'51	à 5'01	14,27	3° M1H/19	14° M
15	335		ELKABIRI Tareq		37'57	à 5'07	14,23	4° SEH/44	15° M
16	215		ECHALLIER Fabrice		38'02	à 5'12	14,20	2° M2H/23	16° M
17	183		SURREL Damien		38'06	à 5'16	14,17	3° M0H/32	17° M
18	4		RAPENEAU Igor		38'20	à 5'30	14,09	4° M1H/19	18° M
19	354		CHOSSON Raphael		38'32	à 5'42	14,01	4° M0H/32	19° M
20	337		KIZZITELLI Robert		38'46	à 5'56	13,93	1° M5H/22	20° M
21	40		GIRMA Corentin		39'07	à 6'17	13,80	3° ESH/12	21° M
22	108		BRUNEAU Rose	♀ S/L FRANCHEVILLE AC	39'27	à 6'37	13,69	1° SEF/39	1° F
23	124		DESBRUÈRES Thomas		39'42	à 6'52	13,60	5° SEH/44	22° M
24	256		BOUDET Léa	♀ S/L FRANCHEVILLE AC	39'45	à 6'55	13,58	1° JUF/5	2° F
25	122		REVERDY Lilian		39'57	à 7'07	13,52	3° CAH/15	23° M
26	60		PAULY Martin		39'58	à 7'08	13,51	5° M0H/32	24° M
27	248		ROUGEOT Florian		40'04	à 7'14	13,48	6° M0H/32	25° M
28	224		SABY Thomas	Raids eurosportifs Brignais	40'05	à 7'15	13,47	6° SEH/44	26° M

Pl.	Dos	Nat	Nom-prénom	Club	Temps	Ecart	Moy km/h	Par cat.	Par sexe
29	139		LEBON Benoit	ARKEMA	40'07	à 7'17	13,46	5° M1H/19	27° M
30	189		DELORME Anthony	VELO CLUB BRIGNAIS	40'39	à 7'49	13,28	7° SEH/44	28° M
31	97		BOUTIER Jean-Christophe	ARKEMA	40'49	à 7'59	13,23	6° M1H/19	29° M
32	23		APPERE Louis		40'52	à 8'02	13,21	4° CAH/15	30° M
33	99		DARIOL Hervé-Pierre	#LINETTE	40'54	à 8'04	13,20	3° M2H/23	31° M
34	35		KOMIYA Théonas		41'24	à 8'34	13,04	5° CAH/15	32° M
35	283		GIRAUD Julien	CASCOL ATHLETISME	41'30	à 8'40	13,01	1° JUH/5	33° M
36	232		LANVERS Benjamin		41'37	à 8'47	12,98	8° SEH/44	34° M
37	249		PAQUET Marine	♀ BEAUJOLAIS RUNNERS	41'49	à 8'59	12,91	2° SEF/39	3° F
38	320		AUVIGNE Rodolphe	ESL Pierre Bénite	41'52	à 9'02	12,90	4° M2H/23	35° M
39	53		ARMANET Florian	S/L PIERRE BENITE ATHLETISME	41'52	à 9'02	12,90	7° M0H/32	36° M
40	251		BOUDIAF Nasser		42'03	à 9'13	12,84	2° M5H/22	37° M
41	67		SEIGNEUR Maxime		42'08	à 9'18	12,82	9° SEH/44	38° M
42	69		MONCHALIN Camille	♀ S/L ATHLETIC CLUB TASSIN	42'20	à 9'30	12,76	3° SEF/39	4° F
43	355		REYNIER Sebastien	ASSOCIATION FOXG1	42'23	à 9'33	12,74	8° M0H/32	39° M
44	142		GUIGNARD Corentin	CLAUGER	42'41	à 9'51	12,65	10° SEH/44	40° M
45	103		JAOUEN Yannick	TALURUN	42'56	à 10'06	12,58	5° M2H/23	41° M
46	151		LERICHOMME Théo		43'21	à 10'31	12,46	11° SEH/44	42° M
47	351		GERARDI Romain		43'41	à 10'51	12,36	9° M0H/32	43° M
48	201		FAURE Ludovic	GRUPE CAL - COURIR A LYON	43'56	à 11'06	12,29	12° SEH/44	44° M
49	44		ROBIN Cécile	♀	43'59	à 11'09	12,28	4° SEF/39	5° F
50	295		BOUVET Yoann		44'21	à 11'31	12,18	13° SEH/44	45° M
51	338		CLAVIER Frederic		44'28	à 11'38	12,14	6° M2H/23	46° M
52	141		GUION Matéo		44'41	à 11'51	12,09	4° ESH/12	47° M
53	339		ROBINO Regis		44'54	à 12'04	12,03	3° M5H/22	48° M
54	154		CHAVANNE Christian	FOULEE VOURLOISE	45'00	à 12'10	12,00	4° M5H/22	49° M
55	7		LE ROUSSEAU Fabien		45'03	à 12'13	11,99	7° M2H/23	50° M
56	313		JOLY Nathan		45'06	à 12'16	11,97	14° SEH/44	51° M
57	261		LENOËL Lucie	♀ BDS Ulm	45'15	à 12'25	11,93	1° ESF/10	6° F
58	282		TRAVERSE Pierre		45'18	à 12'28	11,92	10° M0H/32	52° M
59	345		MOULOUX Lionel	OZONCOURIR	45'21	à 12'31	11,91	1° M4H/15	53° M
60	203		PETIT Lydia	♀ SPODE	45'31	à 12'41	11,86	1° M4F/12	7° F

Pl.	Dos	Nat	Nom-prénom	Club	Temps	Ecart	Moy km/h	Par cat.	Par sexe
61	130		NOYEL Antonin		45'41	à 12'51	11,82	5° ESH/12	54° M
62	140		EXBRAYAT Tanguy		45'44	à 12'54	11,81	6° ESH/12	55° M
63	137		HIBLOT Mehdi		46'00	à 13'10	11,74	2° JUH/5	56° M
64	204		VINCENT Daniel		46'02	à 13'12	11,73	2° M3H/25	57° M
65	357		BOUCHARLAT Laurent	Pontettrail	46'04	à 13'14	11,72	5° M5H/22	58° M
66	17		CHANTEPY Matthieu		46'07	à 13'17	11,71	15° SEH/44	59° M
67	30		CIRCUS Alvance	TALURUN	46'15	à 13'25	11,68	6° M5H/22	60° M
68	72		RAGON Raphael		46'27	à 13'37	11,63	6° CAH/15	61° M
69	104		JAOUEN Camille	♀ TALURUN	46'30	à 13'40	11,61	2° JUF/5	8° F
70	33		LOUIS Fabrice	TALURUN	46'30	à 13'40	11,61	3° M3H/25	62° M
71	27		MONTCEL Aurelia	♀ talurun	46'37	à 13'47	11,58	1° M2F/12	9° F
72	94		PEILLON Guy		46'41	à 13'51	11,57	1° M7H/4	63° M
73	242		BEYDON Louis		46'43	à 13'53	11,56	3° JUH/5	64° M
74	54		FIZAMES Thomas		46'43	à 13'53	11,56	7° CAH/15	65° M
75	275		DORMES Guillaume		46'47	à 13'57	11,54	16° SEH/44	66° M
76	238		SALVA Esteban		46'54	à 14'04	11,51	17° SEH/44	67° M
77	240		DEBISE Laura	♀ CASCOL ATHLETISME	47'02	à 14'12	11,48	2° ESF/10	10° F
78	294		CARLIN Emmanuel	Lycée DESCARTES de SAINT-GENIS-LAVAL	47'20	à 14'30	11,41	4° JUH/5	68° M
79	38		GRANJON Gilles	TALURUN	47'22	à 14'32	11,40	4° M3H/25	69° M
80	281		BENZERROUG Karim	ASM ST-ETIENNE	47'25	à 14'35	11,39	2° M4H/15	70° M
81	172		CHEVALIER David		47'40	à 14'50	11,33	8° M2H/23	71° M
82	288		MARQUES FERNANDEZ Manuel		47'42	à 14'52	11,32	3° M4H/15	72° M
83	55		FIZAMES Nicolas		47'45	à 14'55	11,31	5° M3H/25	73° M
84	187		DELROISSE Henry	ARKEMA	47'54	à 15'04	11,27	18° SEH/44	74° M
85	317		TRINTY Regis	Coureurs de l'™Ouest Lyonnais Irigny	47'59	à 15'09	11,25	9° M2H/23	75° M
86	230		BEREAU Pierre		48'00	à 15'10	11,25	5° JUH/5	76° M
87	25		RENET Clémence	♀	48'02	à 15'12	11,24	1° M0F/15	11° F
88	31		KERSTENNER Patrick		48'09	à 15'19	11,21	7° M5H/22	77° M
89	211		MERIEUX Carla	♀ BEAUJOLAIS TRAIL ASCENSION	48'14	à 15'24	11,20	3° JUF/5	12° F
90	76		DUPRE Aymeric		48'17	à 15'27	11,18	11° M0H/32	78° M
91	285		SACCA Camil		48'23	à 15'33	11,16	1° M6H/8	79° M
92	73		CHASTEL Sixtine	♀ SOGA	48'40	à 15'50	11,10	1° CAF/6	13° F

Pl.	Dos	Nat	Nom-prénom	Club	Temps	Ecart	Moy km/h	Par cat.	Par sexe
93	28		RIOU Frederic	TALURUN	48'41	à 15'51	11,09	6° M3H/25	80° M
94	32		GRIGNARD Cédric	TaluRun	48'41	à 15'51	11,09	7° M3H/25	81° M
95	36		SERRAILLE Matthieu	Talurun	48'41	à 15'51	11,09	7° M1H/19	82° M
96	21		BENOIT Anne	♀ ECOLE GUILLOUX	48'51	à 16'01	11,05	2° M2F/12	14° F
97	18		GUILGORI Alex		48'55	à 16'05	11,04	4° M4H/15	83° M
98	168		VANLIN Anne	♀ Foulées Vourloises	49'04	à 16'14	11,01	1° M3F/14	15° F
99	180		VERSTRAETE Timothé		49'20	à 16'30	10,95	19° SEH/44	84° M
100	236		ROCHETTE Jean-Antoine	FOULEE VOURLOISE	49'20	à 16'30	10,95	10° M2H/23	85° M
101	66		LATOURE Régis		49'24	à 16'34	10,93	12° M0H/32	86° M
102	65		LECUELLE Mathieu	Team D'Aubarède	49'28	à 16'38	10,92	13° M0H/32	87° M
103	330		DAUBIGNY Anne-Sophie	♀	49'33	à 16'43	10,90	2° M0F/15	16° F
104	138		MALFREY Laurent		49'35	à 16'45	10,89	8° M3H/25	88° M
105	340		PAGAN Sylvie	♀	49'50	à 17'00	10,84	3° M2F/12	17° F
106	136		ABDALLAH Stephane	Talurun	50'16	à 17'26	10,74	11° M2H/23	89° M
107	314		TRAVAILLEUR Cedric		50'16	à 17'26	10,74	14° M0H/32	90° M
108	100		THOLAS Guillaume	TALURUN	50'17	à 17'27	10,74	15° M0H/32	91° M
109	155		MARECHET Sophie	♀ LYON ATHLETISME	50'19	à 17'29	10,73	1° M1F/18	18° F
110	117		PEILLET Eric	CORBAS RUNNING	50'37	à 17'47	10,67	9° M3H/25	92° M
111	128		ROZIER Evan		50'37	à 17'47	10,67	20° SEH/44	93° M
112	116		MASSOT Eric	CORBAS RUNNING	50'38	à 17'48	10,66	8° M5H/22	94° M
113	301		JOASSARD Nino		50'40	à 17'50	10,66	8° CAH/15	95° M
114	302		JOASSARD Lionel		50'40	à 17'50	10,66	10° M3H/25	96° M
115	118		SEDAN Fabrice	CORBAS RUNNING	50'45	à 17'55	10,64	5° M4H/15	97° M
116	16		NOCELLA Guillaume		50'50	à 18'00	10,62	12° M2H/23	98° M
117	181		PIQUET Laurent		50'59	à 18'09	10,59	8° M1H/19	99° M
118	152		BAYARD Daniel	FOULEE VOURLOISE	51'02	à 18'12	10,58	6° M4H/15	100° M
119	303		BRUCHON Stephane	SOUS LE VENT DU PILAT	51'18	à 18'28	10,53	13° M2H/23	101° M
120	272		MUNOZ Martin		51'27	à 18'37	10,50	9° CAH/15	102° M
121	90		MURGUES Clement		51'32	à 18'42	10,48	16° M0H/32	103° M
122	156		ZENGAL Jade	♀ ALVP Judo	51'45	à 18'55	10,43	2° CAF/6	19° F
123	63		CIFFOTTI Thierry	ASC BALAN	51'49	à 18'59	10,42	9° M5H/22	104° M
124	350		PONSARD J. Guillaume	CO SAINT FON	51'56	à 19'06	10,40	21° SEH/44	105° M

Pl.	Dos	Nat	Nom-prénom	Club	Temps	Ecart	Moy km/h	Par cat.	Par sexe
125	333		ROESLER John	Foulées de Beauregard	51'57	à 19'07	10,39	10° M5H/22	106° M
126	347		FRICHE Malika	♀	52'09	à 19'19	10,35	3° M0F/15	20° F
127	231		GRATON Vincent		52'15	à 19'25	10,33	22° SEH/44	107° M
128	96		MARQUET Pascal	ARKEMA	52'19	à 19'29	10,32	11° M3H/25	108° M
129	45		DA MOTA Manuel		52'23	à 19'33	10,31	14° M2H/23	109° M
130	331		GONZALEZ Pierre		52'24	à 19'34	10,31	7° ESH/12	110° M
131	361		POITEVIN Lisa	♀	52'25	à 19'35	10,30	5° SEF/39	21° F
132	362		NIGAY Thomas		52'25	à 19'35	10,30	23° SEH/44	111° M
133	64		SCARFONE Jérémy		52'30	à 19'40	10,29	24° SEH/44	112° M
134	319		DONNAT Mathieu		52'31	à 19'41	10,28	9° M1H/19	113° M
135	310		BOIZARD Thomas	RUGBY OSGL	52'32	à 19'42	10,28	15° M2H/23	114° M
136	176		KIBACH Hasnaa	♀	52'43	à 19'53	10,24	6° SEF/39	22° F
137	235		HELLANDSJO-PROST Roxane	♀	52'56	à 20'06	10,20	7° SEF/39	23° F
138	8		ACKER Axel		53'07	à 20'17	10,17	10° M1H/19	115° M
139	316		VALLON Michel		53'21	à 20'31	10,12	12° M3H/25	116° M
140	163		FAURE Céline	♀ Bosch Rexroth	53'23	à 20'33	10,12	2° M3F/14	24° F
141	227		GONZALEZ Etienne		53'29	à 20'39	10,10	10° CAH/15	117° M
142	51		BEROUD Sebastien		53'37	à 20'47	10,07	17° M0H/32	118° M
143	260		JUNG Lucas		53'38	à 20'48	10,07	11° CAH/15	119° M
144	157		DEQUENNE Nicolas	Bosch Rexroth	53'48	à 20'58	10,04	13° M3H/25	120° M
145	52		PROUS Elsa	♀	53'52	à 21'02	10,02	3° M3F/14	25° F
146	126		NOCELLA Dorothee	♀	54'01	à 21'11	10,00	4° M2F/12	26° F
147	46		GENIN Sophie	♀	54'06	à 21'16	9,98	5° M2F/12	27° F
148	253		RECCHIA Olivier		54'07	à 21'17	9,98	16° M2H/23	121° M
149	93		ROBIN Florence	♀	54'17	à 21'27	9,95	2° M4F/12	28° F
150	131		ROBERT Celine	♀	54'20	à 21'30	9,94	2° M1F/18	29° F
151	315		DARIOL Hugo		54'22	à 21'32	9,93	12° CAH/15	122° M
152	144		AYRAULT Julien	CLAUGER	54'25	à 21'35	9,92	25° SEH/44	123° M
153	1		VARENNE David		54'30	à 21'40	9,91	14° M3H/25	124° M
154	318		TRINTY Sandrine	♀ Coureurs de l'ouest Lyonnais Irigny	54'36	à 21'46	9,89	6° M2F/12	30° F
155	127		BERTAMINI Alain		54'37	à 21'47	9,89	15° M3H/25	125° M
156	146		PORTE Romain		54'46	à 21'56	9,86	13° CAH/15	126° M

Pl.	Dos	Nat	Nom-prénom	Club	Temps	Ecart	Moy km/h	Par cat.	Par sexe
157	356		LAVIAL Maud	♀	54'51	à 22'01	9,85	7° M2F/12	31° F
158	159		CARVALHO Jeremy	Bosch Rexroth	55'08	à 22'18	9,79	26° SEH/44	127° M
159	298		VOLFF Claudia	♀	55'26	à 22'36	9,74	4° M3F/14	32° F
160	297		VOLFF Emilie	♀	55'27	à 22'37	9,74	3° CAF/6	33° F
161	162		VIALA Michel	Bosch Rexroth	55'33	à 22'43	9,72	11° M5H/22	128° M
162	291		NAVIER Philippe	TTSGL	55'37	à 22'47	9,71	7° M4H/15	129° M
163	210		PAILLASSON Bernard		55'39	à 22'49	9,70	2° M6H/8	130° M
164	171		PICQ Thierry		55'41	à 22'51	9,70	12° M5H/22	131° M
165	343		CAROL Anouk	♀ Lycée DESCARTES de SAINT-GENIS-LAVAL	55'43	à 22'53	9,69	4° CAF/6	34° F
166	342		BROYER Agathe	♀ ESL Pierre Bénite	55'43	à 22'53	9,69	5° CAF/6	35° F
167	212		CAPEZZONE Victoria	♀	55'44	à 22'54	9,69	5° M3F/14	36° F
168	271		FORT Veronique	♀ Raids Eurosportifs Brignais	55'54	à 23'04	9,66	3° M4F/12	37° F
169	225		GONZALEZ Stephane		55'55	à 23'05	9,66	16° M3H/25	132° M
170	213		FEVRAT Marc		56'07	à 23'17	9,62	17° M2H/23	133° M
171	79		DELPIROU Florian		56'12	à 23'22	9,61	27° SEH/44	134° M
172	89		VAROQUIER Elisee	♀	56'20	à 23'30	9,59	8° SEF/39	38° F
173	239		HERISSON Jean		56'22	à 23'32	9,58	18° M0H/32	135° M
174	109		CARDOSO Camille	♀ GEODE CONSEIL	56'24	à 23'34	9,57	9° SEF/39	39° F
175	259		LIGER Martin		56'29	à 23'39	9,56	19° M0H/32	136° M
176	58		DEDOLA Nicolas		56'30	à 23'40	9,56	8° ESH/12	137° M
177	3		DESCHAMPT Frederic		56'31	à 23'41	9,55	17° M3H/25	138° M
178	299		DELORME Jean-Yves	ESDPR	56'37	à 23'47	9,54	3° M6H/8	139° M
179	300		JACQUET Raphaël		56'37	à 23'47	9,54	28° SEH/44	140° M
180	277		TRAN Johnny	AUCHAN	56'38	à 23'48	9,54	20° M0H/32	141° M
181	167		CARON Maxime		56'43	à 23'53	9,52	29° SEH/44	142° M
182	228		LENGELÉ Emmanuelle	♀	56'43	à 23'53	9,52	4° M0F/15	40° F
183	182		ANDONI Lucie	♀	56'46	à 23'56	9,51	3° M1F/18	41° F
184	223		GONZALEZ Géraldine	♀	56'53	à 24'03	9,49	6° M3F/14	42° F
185	153		SEGOUFFIN Carine	♀ FOULEE VOURLOISE	57'06	à 24'16	9,46	7° M3F/14	43° F
186	121		BELGHOUL Assia	♀	57'07	à 24'17	9,45	4° M4F/12	44° F
187	24		GIBERT Valerie	♀	57'11	à 24'21	9,44	8° M3F/14	45° F
188	269		CONTREPOIS Simon		57'20	à 24'30	9,42	30° SEH/44	143° M

Pl.	Dos	Nat	Nom-prénom	Club	Temps	Ecart	Moy km/h	Par cat.	Par sexe
189	265		BOUCHE Aurelie	♀	57'20	à 24'30	9,42	5° M0F/15	46° F
190	61		ALLEGRE Roger	LA PETITE FOULEE	57'21	à 24'31	9,42	1° M10H/1	144° M
191	26		LE BOURGEOIS Aurélie	♀	57'30	à 24'40	9,39	10° SEF/39	47° F
192	158		MAËLY Guiard	♀ Bosch Rexroth	57'32	à 24'42	9,39	3° ESF/10	48° F
193	270		ZWILLER Chloé	♀	57'33	à 24'43	9,38	11° SEF/39	49° F
194	214		SANLAVILLE Marc		57'35	à 24'45	9,38	1° M8H/1	145° M
195	184		COTE Thomas	SPODE	57'54	à 25'04	9,33	21° M0H/32	146° M
196	190		BLEIN Laetitia	♀	57'59	à 25'09	9,31	4° M1F/18	50° F
197	14		RUBAT Didier	association line	57'59	à 25'09	9,31	4° M6H/8	147° M
198	292		CORNU Jean-Pierre		58'11	à 25'21	9,28	2° M7H/4	148° M
199	101		RUIZ Karine	♀ CREDIT MUTUEL	58'14	à 25'24	9,27	5° M1F/18	51° F
200	50		GAILLARD Sylvain		58'19	à 25'29	9,26	22° M0H/32	149° M
201	39		GAILLARD Elise	♀ CPB RENNES	58'19	à 25'29	9,26	12° SEF/39	52° F
202	254		NADAUD Beatrice	♀	58'23	à 25'33	9,25	6° M0F/15	53° F
203	221		GESTIN FOUQUET-HINCOURT Sabrin	♀	58'26	à 25'36	9,24	6° M1F/18	54° F
204	129		DESPRAT Laurent	UNE LAME POUR COURIR	58'28	à 25'38	9,24	18° M2H/23	150° M
205	199		BECANNE Nina	♀ AFA FEYZIN-VENISSIEUX	58'29	à 25'39	9,23	1° M7F/1	55° F
206	13		TOUDJI Ingrid	♀	58'30	à 25'40	9,23	7° M1F/18	56° F
207	12		BAUER Arnaud		58'30	à 25'40	9,23	11° M1H/19	151° M
208	255		KERJEAN Remi		58'35	à 25'45	9,22	12° M1H/19	152° M
209	78		NAFFRECHOUX Amélie	♀	58'42	à 25'52	9,20	13° SEF/39	57° F
210	105		SENS Florence	♀	59'01	à 26'11	9,15	8° M1F/18	58° F
211	150		CULLEN John		59'01	à 26'11	9,15	18° M3H/25	153° M
212	175		DUPONT Cecile	♀	59'02	à 26'12	9,15	7° M0F/15	59° F
213	304		AMARI Ismael		59'03	à 26'13	9,14	13° M1H/19	154° M
214	305		HOLLANDE Pierre		59'03	à 26'13	9,14	14° M1H/19	155° M
215	263		COSTA Guglielmo		59'24	à 26'34	9,09	31° SEH/44	156° M
216	195		GÉRAUD Maëlle	♀	59'29	à 26'39	9,08	4° ESF/10	60° F
217	192		BREUZIN Lilian		59'29	à 26'39	9,08	32° SEH/44	157° M
218	62		MERLIN Marie-France	♀ ASC BALAN	59'33	à 26'43	9,07	9° M3F/14	61° F
219	233		DUBARRY Lucile	♀	59'39	à 26'49	9,05	5° ESF/10	62° F
220	328		KERMAREC Eric		59'49	à 26'59	9,03	13° M5H/22	158° M

Pl.	Dos	Nat	Nom-prénom	Club	Temps	Ecart	Moy km/h	Par cat.	Par sexe
221	289		NAVIER Isabelle	♀ GV ST GENIS	59'52	à 27'02	9,02	5° M4F/12	63° F
222	352		CHAPUIS Lorette	♀	59'55	à 27'05	9,01	8° M2F/12	64° F
223	57		REY Philippe	S/L FRANCHEVILLE AC	59'57	à 27'07	9,01	14° M5H/22	159° M
224	170		LAFRANCE Philippe	ASSOCIATION KILLIAN	1h00'00	à 27'10	9,00	8° M4H/15	160° M
225	209		PAILLASSON Chantal	♀	1h00'03	à 27'13	8,99	1° M5F/3	65° F
226	34		ZEYER Pascal		1h00'03	à 27'13	8,99	19° M3H/25	161° M
227	262		MOURIER Franck		1h00'03	à 27'13	8,99	9° M4H/15	162° M
228	71		WINKLER Anna	♀	1h00'05	à 27'15	8,99	6° ESF/10	66° F
229	41		DEBRAY Laetitia	♀ CO SAINT FON	1h00'16	à 27'26	8,96	14° SEF/39	67° F
230	326		POIVEY Georges		1h00'19	à 27'29	8,95	10° M4H/15	163° M
231	166		DEBRAY Laurent	CO SAINT FON	1h00'19	à 27'29	8,95	20° M3H/25	164° M
232	266		CORBIERES Eric		1h00'24	à 27'34	8,94	11° M4H/15	165° M
233	6		SIXT Alix	♀	1h00'28	à 27'38	8,93	9° M1F/18	68° F
234	191		DESSAUD Manon	♀	1h00'29	à 27'39	8,93	15° SEF/39	69° F
235	173		BLEIN Grégory		1h00'31	à 27'41	8,92	23° M0H/32	166° M
236	113		BALLESIO Nicolas	GEODE CONSEIL	1h00'35	à 27'45	8,91	21° M3H/25	167° M
237	56		RONZON Mathilde	♀	1h00'42	à 27'52	8,90	10° M1F/18	70° F
238	359		DIDER Lise	♀ SPODE	1h00'48	à 27'58	8,88	11° M1F/18	71° F
239	312		BLANC Gérard		1h00'50	à 28'00	8,88	12° M4H/15	168° M
240	206		NACER BEY Mohamed		1h00'57	à 28'07	8,86	15° M5H/22	169° M
241	147		PEREIRA Donovan		1h01'01	à 28'11	8,85	24° M0H/32	170° M
242	185		BOSNJAK Fedin		1h01'01	à 28'11	8,85	15° M1H/19	171° M
243	252		DESCOMBES Yann		1h01'11	à 28'21	8,83	16° M1H/19	172° M
244	322		CHATELAIN Nicolas		1h01'16	à 28'26	8,81	33° SEH/44	173° M
245	219		DELBOSCO Emily	♀	1h01'24	à 28'34	8,79	16° SEF/39	72° F
246	250		LEFEBVRE Anne	♀	1h01'31	à 28'41	8,78	6° M4F/12	73° F
247	245		POLLET Léa	♀ ASSOCIATION L'ORCHIDEE	1h01'36	à 28'46	8,77	17° SEF/39	74° F
248	306		RAVOT Peggy	♀ AFA FEYZIN-VENISSIEUX	1h01'58	à 29'08	8,71	12° M1F/18	75° F
249	20		AMALRIC Françoise	♀	1h01'58	à 29'08	8,71	1° M6F/2	76° F
250	268		CROCE Chiara	♀	1h02'04	à 29'14	8,70	18° SEF/39	77° F
251	135		MUZZI Romain		1h02'24	à 29'34	8,65	34° SEH/44	174° M
252	280		DUPONT Cyrielle	♀	1h02'28	à 29'38	8,64	19° SEF/39	78° F

Pl.	Dos	Nat	Nom-prénom	Club	Temps	Ecart	Moy km/h	Par cat.	Par sexe
253	132		MARGUERITE Marine	♀	1h02'28	à 29'38	8,64	20° SEF/39	79° F
254	234		PLATRET Sabrina	♀	1h02'31	à 29'41	8,64	9° M2F/12	80° F
255	11		SARDA Anne-Laure	♀	1h02'42	à 29'52	8,61	21° SEF/39	81° F
256	85		MUSSARD Ines	♀	1h02'43	à 29'53	8,61	22° SEF/39	82° F
257	334		FRACHET Joel		1h02'57	à 30'07	8,58	5° M6H/8	175° M
258	257		MALFOIS Frédéric		1h03'17	à 30'27	8,53	22° M3H/25	176° M
259	114		PEGON Jeannette	♀	1h03'22	à 30'32	8,52	23° SEF/39	83° F
260	360		RAVOT Alexis	Pré Justin	1h03'23	à 30'33	8,52	35° SEH/44	177° M
261	353		TRABAUD Vincent		1h03'23	à 30'33	8,52	17° M1H/19	178° M
262	290		COMINO Thierry	Team d'Aubarède	1h03'23	à 30'33	8,52	16° M5H/22	179° M
263	125		ADENIS LAMARRE Vanessa	♀	1h03'42	à 30'52	8,48	13° M1F/18	84° F
264	220		BRAC Aurélie	♀	1h03'43	à 30'53	8,48	8° M0F/15	85° F
265	202		NOEL Myriam	♀	1h03'52	à 31'02	8,46	24° SEF/39	86° F
266	88		MERCKLE Valentine	♀	1h04'02	à 31'12	8,43	25° SEF/39	87° F
267	87		DELORAINÉ Dorothée	♀	1h04'02	à 31'12	8,43	26° SEF/39	88° F
268	48		GRAND Karen	♀	1h04'05	à 31'15	8,43	10° M2F/12	89° F
269	160		FAURE Patrick	Bosch Rexroth	1h04'07	à 31'17	8,42	23° M3H/25	180° M
270	9		JOUBARD Tiffany	♀	1h04'11	à 31'21	8,41	9° M0F/15	90° F
271	237		DUMAS Xavier		1h04'23	à 31'33	8,39	36° SEH/44	181° M
272	81		RIGNON Emile	♀ TCSGL	1h04'25	à 31'35	8,38	10° M0F/15	91° F
273	82		ROUGEAUX Isabelle	♀ TCSGL	1h04'25	à 31'35	8,38	14° M1F/18	92° F
274	43		MELIAND Kathia	♀	1h04'38	à 31'48	8,35	7° M4F/12	93° F
275	74		ZAJACZ Jean-Pierre		1h04'40	à 31'50	8,35	13° M4H/15	182° M
276	75		ZAJACZ Marie-Pierre	♀	1h04'40	à 31'50	8,35	10° M3F/14	94° F
277	102		RIBEIRO GARCIA Séverine	♀	1h05'06	à 32'16	8,29	15° M1F/18	95° F
278	341		MARTINS Emilie	♀	1h05'10	à 32'20	8,29	27° SEF/39	96° F
279	348		BOUTON Caroline	♀	1h05'10	à 32'20	8,29	11° M0F/15	97° F
280	22		APPERE Stephane		1h05'18	à 32'28	8,27	19° M2H/23	183° M
281	19		GUILGORI Léa	♀	1h05'18	à 32'28	8,27	28° SEF/39	98° F
282	344		GUILLET Amelie	♀	1h05'22	à 32'32	8,26	16° M1F/18	99° F
283	133		MARTESI Marina	♀	1h05'31	à 32'41	8,24	29° SEF/39	100° F
284	323		ABDELNOUR Henri		1h05'31	à 32'41	8,24	14° M4H/15	184° M





























Pl.	Dos	Nat	Nom-prénom	Club	Temps	Ecart	Moy km/h	Par cat.	Par sexe
285	196		BERLIVET Mickaël	AUREMA	1h05'41	à 32'51	8,22	25° M0H/32	185° M
286	42		CHAIX DU BOYS Fanny	♀	1h05'49	à 32'59	8,20	12° M0F/15	101° F
287	243		BADA Romuald	GENDARMERIE SGL / Les foulées	1h05'51	à 33'01	8,20	24° M3H/25	186° M
288	84		NORMAND Emilie	♀	1h05'52	à 33'02	8,20	30° SEF/39	102° F
289	107		MENCHELLA Yann		1h06'01	à 33'11	8,18	20° M2H/23	187° M
290	229		LEMAR Aude	♀ Ecole Guilloux	1h06'15	à 33'25	8,15	11° M2F/12	103° F
291	95		BERAUD Emmanuelle	♀	1h06'18	à 33'28	8,14	11° M3F/14	104° F
292	186		BIAVA Thierry	AFA FEYZIN-VENISSIEUX	1h06'23	à 33'33	8,13	21° M2H/23	188° M
293	179		DECHAMBOUX Emilie	♀	1h06'51	à 34'01	8,08	31° SEF/39	105° F
294	244		SANDRI René		1h07'08	à 34'18	8,04	3° M7H/4	189° M
295	311		BLANC Patrick		1h07'21	à 34'31	8,02	17° M5H/22	190° M
296	267		CESTELE Patrick	COURIR POUR DES POMMES	1h07'29	à 34'39	8,00	18° M5H/22	191° M
297	650		TERRASSE Chloé	♀ CREDIT MUTUEL	1h07'37	à 34'47	7,99	13° M0F/15	106° F
298	5		COVELLI Adrien		1h07'57	à 35'07	7,95	37° SEH/44	192° M
299	174		NAPIERALA Sylvie	♀	1h07'58	à 35'08	7,95	8° M4F/12	107° F
300	279		MARTINENGGHI Sylvie	♀	1h08'03	à 35'13	7,94	17° M1F/18	108° F
301	49		LYVET Maryline	♀ AFA FEYZIN-VENISSIEUX	1h08'42	à 35'52	7,86	2° M5F/3	109° F
302	327		GRAFTIAUX Isabelle	♀	1h09'02	à 36'12	7,82	12° M3F/14	110° F
303	869		COMACLE Gerard	foulee vourloise	1h09'02	à 36'12	7,82	19° M5H/22	193° M
304	258		DIDIER Roger		1h09'11	à 36'21	7,81	6° M6H/8	194° M
305	193		MILAN Loic		1h09'38	à 36'48	7,75	14° CAH/15	195° M
306	10		BRET Anne-Marie	♀ association Line	1h09'39	à 36'49	7,75	2° M6F/2	111° F
307	296		PETITO Fernand		1h09'39	à 36'49	7,75	7° M6H/8	196° M
308	287		MILLET Marylène	♀ Foulées de Beauregard	1h09'47	à 36'57	7,74	9° M4F/12	112° F
309	205		ALLIBERT Noe	PORTEURS D'ETOILES	1h10'11	à 37'21	7,69	15° CAH/15	197° M
310	226		BRAC Victor		1h10'16	à 37'26	7,69	26° M0H/32	198° M
311	2		DESCHAMPT Anne	♀	1h10'27	à 37'37	7,67	13° M3F/14	113° F
312	363		NORMAND Berangere	♀	1h11'10	à 38'20	7,59	7° ESF/10	114° F
313	86		FRAYCE Auriane	♀	1h11'11	à 38'21	7,59	32° SEF/39	115° F
314	68		PRIOUX Isabelle	♀	1h11'12	à 38'22	7,58	10° M4F/12	116° F
315	178		GUIDA Franck		1h11'13	à 38'23	7,58	27° M0H/32	199° M
316	15		DUMILLIER Guillaume		1h12'30	à 39'40	7,45	9° ESH/12	200° M

Pl.	Dos	Nat	Nom-prénom	Club	Temps	Ecart	Moy km/h	Par cat.	Par sexe
317	83		CAUDAL Lyssandre	♀	1h13'36	à 40'46	7,34	4° JUF/5	117° F
318	241		BLEIN Séverine	♀	1h13'37	à 40'47	7,34	14° M0F/15	118° F
319	80		JENNY Amandine	♀ TCSGL	1h13'38	à 40'48	7,33	18° M1F/18	119° F
320	98		PIGAMO Anne	♀ ARKEMA	1h13'39	à 40'49	7,33	14° M3F/14	120° F
321	143		HUSSON Tanguy	CLAUGER	1h13'41	à 40'51	7,33	38° SEH/44	201° M
322	247		COMINO Arthur	Team d'Aubarède	1h14'39	à 41'49	7,23	10° ESH/12	202° M
323	145		ARMANDO Gregory		1h14'42	à 41'52	7,23	28° M0H/32	203° M
324	106		KADDOUR DJEBBAR Abdelaziz		1h14'43	à 41'53	7,23	18° M1H/19	204° M
325	70		WALTHER Lara	♀	1h14'54	à 42'04	7,21	5° JUF/5	121° F
326	29		FERREIRA Philippe	TALURUN	1h15'26	à 42'36	7,16	19° M1H/19	205° M
327	276		BAZIN Valérie	♀ AUCHAN	1h15'59	à 43'09	7,11	11° M4F/12	122° F
328	349		PASQUINELLI Alain		1h16'18	à 43'28	7,08	20° M5H/22	206° M
329	134		GROSSETETE Florine	♀	1h20'16	à 47'26	6,73	33° SEF/39	123° F
330	346		GAY Serena		1h20'16	à 47'26	6,73	39° SEH/44	207° M
331	111		I Angelique	♀ GEODE CONSEIL	1h22'08	à 49'18	6,57	34° SEF/39	124° F
332	92		MAKHOUL Clara	♀	1h23'02	à 50'12	6,50	8° ESF/10	125° F
333	91		OUSSALAH Mouna	♀	1h23'03	à 50'13	6,50	9° ESF/10	126° F
334	321		BEAL Michel		1h23'54	à 51'04	6,44	4° M7H/4	208° M
335	325		EXBRAYAT Denis		1h26'01	à 53'11	6,28	15° M4H/15	209° M
336	218		SALORT Julien	TRISOMIE 21 RHONE METROPOLE DE LYON	1h27'08	à 54'18	6,20	40° SEH/44	210° M
337	120		DELOUCHE Anne	♀ TRISOMIE 21 RHONE	1h27'09	à 54'19	6,20	12° M4F/12	127° F
338	148		LUSTIG Chloe	♀ TRISOMIE 21 RHÔNE	1h30'08	à 57'18	5,99	35° SEF/39	128° F
339	110		ROMANO Eva	♀ GEODE CONSEIL	1h33'22	à 1h00'32	5,78	36° SEF/39	129° F
340	119		DELOUCHE Nicolas	TRISOMIE 21 RHONE	1h37'39	à 1h04'49	5,53	41° SEH/44	211° M
341	164		GILLET Sylvain	Trisomie 21 Rhône	1h48'21	à 1h15'31	4,98	29° M0H/32	212° M
342	161		GILLET Pierre	Trisomie 21 Rhône	1h48'21	à 1h15'31	4,98	21° M5H/22	213° M
343	293		CORNU Antoine		1h49'25	à 1h16'35	4,94	22° M2H/23	214° M
344	217		DROUET Catherine	♀	2h06'26	à 1h33'36	4,27	3° M5F/3	130° F

FOULEES DE BEAUREGARD

Foulées de Beauregard · Dimanche 11 juin 2023

Résultats - Trophée des gones · 6 pages









Pl.	Dos	Nat	Nom-prénom	Club	Temps	Ecart	Moy km/h	Par cat.	Par sexe
1	1280		ROUX Milo	TEAM D'AUBAREDE	6'53	-	17,43	1° MIH/20	1° M
2	1290		SUC-FAYANT Timéo	TEAM GIONO	6'57	à 0'04	17,27	1° BEH/42	2° M
3	1346		REY TIMOUR		7'02	à 0'09	17,06	2° MIH/20	3° M
4	1205		BOUNIA Camil	ASVEL VILLEURBANNE*	7'04	à 0'11	16,98	2° BEH/42	4° M
5	1295		COZE Raphaël	TEAM GIONO	7'05	à 0'12	16,94	3° BEH/42	5° M
6	1326		PAGOT Anton		7'08	à 0'15	16,82	1° POH/35	6° M
7	1264		MARTI Nathanael	TEAM D'AUBAREDE	7'16	à 0'23	16,51	4° BEH/42	7° M
8	1249		CARVALHO Guylian	TEAM D'AUBAREDE	7'19	à 0'26	16,40	3° MIH/20	8° M
9	1300		MOCELLIN Paul	TEAM GIONO	7'22	à 0'29	16,29	5° BEH/42	9° M
10	1318		VERRIER Arthur		7'23	à 0'30	16,25	4° MIH/20	10° M
11	1222		BARD Nicolas		7'24	à 0'31	16,22	5° MIH/20	11° M
12	1344		ROUX Louis		7'26	à 0'33	16,14	6° BEH/42	12° M
13	1246		FOURNIER Gaspard		7'29	à 0'36	16,04	7° BEH/42	13° M
14	1265		MASSON-DELAVAZE Audren	TEAM D'AUBAREDE	7'29	à 0'36	16,04	6° MIH/20	14° M
15	1237		BROSSEAU Idriss	Al judo saint genis laval	7'31	à 0'38	15,96	8° BEH/42	15° M
16	1239		BAJARD Gaspard	TEAM D'AUBAREDE	7'39	à 0'46	15,69	9° BEH/42	16° M
17	1243		MORELLON Cyril		7'39	à 0'46	15,69	7° MIH/20	17° M
18	1286		COLLET-BESSON Augustin	TEAM GIONO	7'43	à 0'50	15,55	10° BEH/42	18° M
19	1311		OULHEN Bastien		7'44	à 0'51	15,52	2° POH/35	19° M
20	1221		CHAIGNON Merlin		7'45	à 0'52	15,48	8° MIH/20	20° M
21	1369		LEONIS Simon	AFA FEYZIN-VENISSIEUX	7'46	à 0'53	15,45	3° POH/35	21° M
22	1308		ASTIER Thomas		7'47	à 0'54	15,42	9° MIH/20	22° M
23	1353		AUVIGNE Robin	ESL Pierre Bénite	7'48	à 0'55	15,38	11° BEH/42	23° M
24	1310		TARDY Kevin	S/L ASUL BRON	7'50	à 0'57	15,32	4° POH/35	24° M
25	1301		BOURGERIE-RICHARD Arthur	TEAM GIONO	7'50	à 0'57	15,32	12° BEH/42	25° M
26	1279		BELHADJ Yasmine	♀ CO SAINT FONS	7'51	à 0'58	15,29	1° POF/35	1° F
27	1284		RIGAMONTI Mélissa	♀ S/L PIERRE BENITE ATHLETISME	7'55	à 1'02	15,16	1° BEF/32	2° F
28	1356		LESSENE Johan	COLLEGE GIONO BALE	7'55	à 1'02	15,16	10° MIH/20	26° M

Pl.	Dos	Nat	Nom-prénom	Club	Temps	Ecart	Moy km/h	Par cat.	Par sexe
29	1207		LÉCUÉ Dorian		7'56	à 1'03	15,13	13° BEH/42	27° M
30	1276		ZENGAL Naël	LYON ATHLETISME	7'56	à 1'03	15,13	14° BEH/42	28° M
31	1373		PINDEL Antonin	SAINT THOMAS D'AQUIN SGL	8'01	à 1'08	14,97	15° BEH/42	29° M
32	1224		REY Pauline	♀ S/L FRANCHEVILLE AC	8'02	à 1'09	14,94	2° BEF/32	3° F
33	1334		BIALORUCKI Johan		8'03	à 1'10	14,91	16° BEH/42	30° M
34	1365		CLAVIER Rafael	CSI LYON	8'07	à 1'14	14,78	17° BEH/42	31° M
35	1288		LENOEL Etienne	TEAM GIONO	8'12	à 1'19	14,63	18° BEH/42	32° M
36	1293		KERAVEC Henri	TEAM GIONO	8'14	à 1'21	14,57	5° POH/35	33° M
37	1260		IDALGO Célia	♀ TEAM D'AUBAREDE	8'14	à 1'21	14,57	3° BEF/32	4° F
38	1281		ROUX Levi		8'16	à 1'23	14,52	6° POH/35	34° M
39	1238		FOURNIER Coline	♀	8'18	à 1'25	14,46	2° POF/35	5° F
40	1332		LEROY Eliot	CREDIT MUTUEL	8'19	à 1'26	14,43	7° POH/35	35° M
41	1347		REY Yolin	ECOLE PAUL FRANTZ	8'19	à 1'26	14,43	8° POH/35	36° M
42	1327		KERJEAN Maxence		8'21	à 1'28	14,37	9° POH/35	37° M
43	1254		DAVID Nicolas	TEAM D'AUBAREDE	8'28	à 1'35	14,17	11° MIH/20	38° M
44	1251		CHRETIEN Alexis	TEAM D'AUBAREDE	8'29	à 1'36	14,15	12° MIH/20	39° M
45	1209		BENOIT UCAR Julie	♀ ECOLE GUILLOUX	8'32	à 1'39	14,06	3° POF/35	6° F
46	1255		DELHOMME Romy	♀ TEAM D'AUBAREDE	8'32	à 1'39	14,06	4° BEF/32	7° F
47	1370		JANCZARSKI Nolan		8'32	à 1'39	14,06	10° POH/35	40° M
48	1367		ACHAR Adam		8'33	à 1'40	14,04	19° BEH/42	41° M
49	1349		GABILLET Ulysse		8'34	à 1'41	14,01	11° POH/35	42° M
50	1309		ASTIER Léo		8'34	à 1'41	14,01	12° POH/35	43° M
51	1294		FIZAMES Théophile	TEAM GIONO	8'35	à 1'42	13,98	20° BEH/42	44° M
52	1291		RAGON Elise	♀ TEAM GIONO	8'43	à 1'50	13,77	5° BEF/32	8° F
53	1228		SENS Adrien		8'47	à 1'54	13,66	13° POH/35	45° M
54	1223		BARD Célestin		8'47	à 1'54	13,66	14° POH/35	46° M
55	1372		BEARD Remi	Team D'Aubarède	8'48	à 1'55	13,64	21° BEH/42	47° M
56	1232		PINEDA Sacha	TCSGL	8'51	à 1'58	13,56	22° BEH/42	48° M
57	1289		SEYARET Eva	♀ TEAM GIONO	8'52	à 1'59	13,53	6° BEF/32	9° F
58	1336		MILOURAT Mayli	♀	8'53	à 2'00	13,51	4° POF/35	10° F
59	1270		ROSSELIN Corentin	TEAM D'AUBAREDE	8'56	à 2'03	13,43	23° BEH/42	49° M
60	1204		PEGEOT Abel		8'56	à 2'03	13,43	15° POH/35	50° M

Pl.	Dos	Nat	Nom-prénom	Club	Temps	Ecart	Moy km/h	Par cat.	Par sexe
61	1328		PEROT Jules		8'56	à 2'03	13,43	24° BEH/42	51° M
62	1368		CHAUVIER Eline	♀ ESL Pierre Bénite	8'59	à 2'06	13,36	5° POF/35	11° F
63	1220		SIXT Gabriel		9'01	à 2'08	13,31	16° POH/35	52° M
64	1320		DESCOMBES Baptiste		9'02	à 2'09	13,28	25° BEH/42	53° M
65	1376		BOUABBANA Noe	BALE St GENIS LAVAL	9'02	à 2'09	13,28	17° POH/35	54° M
66	1357		DARMONT Benjamin	SAINT THOMAS D'AQUIN SGL	9'02	à 2'09	13,28	26° BEH/42	55° M
67	1261		JACOBS Julien	TEAM D'AUBAREDE	9'03	à 2'10	13,26	18° POH/35	56° M
68	1210		ROULON Emma	♀ CASCOL ATHLETISME	9'03	à 2'10	13,26	7° BEF/32	12° F
69	1247		BEARD Pierre	TEAM D'AUBAREDE	9'04	à 2'11	13,24	13° MIH/20	57° M
70	1203		MOULARD Hugo		9'07	à 2'14	13,16	19° POH/35	58° M
71	1335		CHALIMBAUD Mael		9'08	à 2'15	13,14	20° POH/35	59° M
72	1315		CHAPUIS Téo		9'09	à 2'16	13,11	21° POH/35	60° M
73	1266		MOTA Camille	♀ TEAM D'AUBAREDE	9'10	à 2'17	13,09	1° MIF/14	13° F
74	1229		JONARD Heidi	♀	9'12	à 2'19	13,04	6° POF/35	14° F
75	1250		CHRETIEN Elena	♀ TEAM D'AUBAREDE	9'13	à 2'20	13,02	2° MIF/14	15° F
76	1312		CASIMIRO Enzo		9'15	à 2'22	12,97	27° BEH/42	61° M
77	1302		HOSSNI Safia	♀ TEAM GIONO	9'16	à 2'23	12,95	8° BEF/32	16° F
78	1253		DARIOL Martin	TEAM D'AUBAREDE	9'17	à 2'24	12,93	14° MIH/20	62° M
79	1363		ALLEMAGNE Loic		9'17	à 2'24	12,93	22° POH/35	63° M
80	1256		DESHAYES PONCET MONTANGE Em	♀ TEAM D'AUBAREDE	9'18	à 2'25	12,90	9° BEF/32	17° F
81	1234		ANGELI Aymeric	BALE St GENIS LAVAL	9'19	à 2'26	12,88	23° POH/35	64° M
82	1218		VERRIER Adele	♀ S/L PIERRE BENITE ATHLETISME	9'21	à 2'28	12,83	7° POF/35	18° F
83	1304		CHAKLI-REDJEM Lila	♀ TEAM GIONO	9'22	à 2'29	12,81	10° BEF/32	19° F
84	1296		BENKOUSSAS Neila	♀ TEAM GIONO	9'22	à 2'29	12,81	11° BEF/32	20° F
85	1324		DUCLOS Apolline	♀	9'22	à 2'29	12,81	8° POF/35	21° F
86	1268		OULHEN Maelys	♀ TEAM D'AUBAREDE	9'23	à 2'30	12,79	3° MIF/14	22° F
87	1316		BLEIN Margaux	♀ TEAM GIONO	9'23	à 2'30	12,79	12° BEF/32	23° F
88	1215		CHAIX Robin		9'29	à 2'36	12,65	28° BEH/42	65° M
89	1307		BENYAHIA Soumiya	♀ AUREMA	9'31	à 2'38	12,61	9° POF/35	24° F
90	1358		RODRIGUEZ Andy		9'34	à 2'41	12,54	15° MIH/20	66° M
91	1323		DUCLOS Inès	♀	9'34	à 2'41	12,54	10° POF/35	25° F
92	1227		SENS Ombeline	♀	9'35	à 2'42	12,52	13° BEF/32	26° F

Pl.	Dos	Nat	Nom-prénom	Club	Temps	Ecart	Moy km/h	Par cat.	Par sexe
93	1378		ELMAHBOUBI Kais		9'35	à 2'42	12,52	29° BEH/42	67° M
94	1206		LE ROUSSEAU Timéo		9'36	à 2'43	12,50	24° POH/35	68° M
95	1258		GUIGNER Roméo	TEAM D'AUBAREDE	9'37	à 2'44	12,48	30° BEH/42	69° M
96	1259		HADDIOUI Celya	♀ TEAM D'AUBAREDE	9'38	à 2'45	12,46	14° BEF/32	27° F
97	1345		ROUX Pauline	♀	9'42	à 2'49	12,37	11° POF/35	28° F
98	1248		BOUILLET Lucine	♀ TEAM D'AUBAREDE	9'44	à 2'51	12,33	15° BEF/32	29° F
99	1352		MURARO Paulin	SAINT THOMAS D'AQUIN SGL	9'44	à 2'51	12,33	31° BEH/42	70° M
100	1235		STOCHETTI Eva	♀	9'45	à 2'52	12,31	12° POF/35	30° F
101	1342		BENKOUSSAS Jasmine	♀	9'45	à 2'52	12,31	13° POF/35	31° F
102	1339		BAJARD Gaspard	TEAM D'AUBAREDE	9'46	à 2'53	12,29	32° BEH/42	71° M
103	1219		SIXT Come		9'47	à 2'54	12,27	25° POH/35	72° M
104	1263		LARIBI Maëlle	♀ TEAM D'AUBAREDE	9'48	à 2'55	12,24	16° BEF/32	32° F
105	1233		RECCHIA Tristian	LHC LYON	9'50	à 2'57	12,20	26° POH/35	73° M
106	1213		KOMIYA Naolin		9'53	à 3'00	12,14	33° BEH/42	74° M
107	1242		COSTA Soan	COLLEGE GIONO MOUSTECLIP	9'53	à 3'00	12,14	16° MIH/20	75° M
108	1240		BRÜGGER Manon	♀	9'54	à 3'01	12,12	17° BEF/32	33° F
109	1303		GALANIS Emy	♀ TEAM GIONO	9'54	à 3'01	12,12	18° BEF/32	34° F
110	1317		BLEIN Leonore	♀	9'54	à 3'01	12,12	14° POF/35	35° F
111	1313		LENGELÉ Milo		9'55	à 3'02	12,10	27° POH/35	76° M
112	1375		DEGOT Romain		9'56	à 3'03	12,08	28° POH/35	77° M
113	1217		PROUS Maël		9'59	à 3'06	12,02	34° BEH/42	78° M
114	1274		YVERT Anaïs	♀ TEAM D'AUBAREDE	10'05	à 3'12	11,90	4° MIF/14	36° F
115	1366		CASIN-THOMAS Pierre-Louis		10'08	à 3'15	11,84	29° POH/35	79° M
116	1272		STOCHETTI Lola	♀ TEAM D'AUBAREDE	10'08	à 3'15	11,84	19° BEF/32	37° F
117	1355		KNORR Caleane	♀	10'12	à 3'19	11,76	15° POF/35	38° F
118	1340		HALZER Amarina	♀ ECOLE GUILLOUX	10'15	à 3'22	11,71	16° POF/35	39° F
119	1225		POITEL Sasha		10'17	à 3'24	11,67	30° POH/35	80° M
120	1329		WALTER Laura	♀	10'22	à 3'29	11,58	17° POF/35	40° F
121	1314		CHAPUIS Max		10'23	à 3'30	11,56	35° BEH/42	81° M
122	1278		PERRIN Florentine	♀ Bosch Rexroth	10'24	à 3'31	11,54	18° POF/35	41° F
123	1331		FROMONT Carine	♀	10'24	à 3'31	11,54	20° BEF/32	42° F
124	1360		CHAZE Manon	♀	10'25	à 3'32	11,52	5° MIF/14	43° F

Pl.	Dos	Nat	Nom-prénom	Club	Temps	Ecart	Moy km/h	Par cat.	Par sexe
125	1350		COLA COMPIN Leana	♀ ECOLE MOUTON	10'25	à 3'32	11,52	19° POF/35	44° F
126	1371		TSIGOURIS Chad		10'26	à 3'33	11,50	36° BEH/42	82° M
127	1377		ELMAHBOUBI Amine		10'26	à 3'33	11,50	31° POH/35	83° M
128	1354		GUINET Léonie	♀	10'26	à 3'33	11,50	20° POF/35	45° F
129	1285		GIROD Adèle	♀ TEAM GIONO	10'34	à 3'41	11,36	21° BEF/32	46° F
130	1216		CHAIX Margaux	♀	10'34	à 3'41	11,36	21° POF/35	47° F
131	1275		BELKACEMI Manelle	♀ TEAM D'AUBAREDE	10'41	à 3'48	11,23	6° MIF/14	48° F
132	1325		RUYNAT Maëlys	♀	10'47	à 3'54	11,13	22° POF/35	49° F
133	1226		VOCCIA Clara	♀ ECOLE MOUTON	10'58	à 4'05	10,94	23° POF/35	50° F
134	1236		STOCHETTI Emma	♀	11'03	à 4'10	10,86	24° POF/35	51° F
135	1343		ESPARON Emma	♀ Albert Mouton	11'04	à 4'11	10,84	25° POF/35	52° F
136	1359		PALAZON Sarah	♀	11'11	à 4'18	10,73	7° MIF/14	53° F
137	1257		GAYE Lala	♀ TEAM D'AUBAREDE	11'14	à 4'21	10,68	22° BEF/32	54° F
138	1297		COLLET-BEILLON Honorine	♀ TEAM GIONO	11'20	à 4'27	10,59	8° MIF/14	55° F
139	1298		CHADEFAUX Ninon	♀ TEAM GIONO	11'22	à 4'29	10,56	9° MIF/14	56° F
140	1282		JOBARD Juliane	♀	11'26	à 4'33	10,50	26° POF/35	57° F
141	1231		ROUGEAUX Evan	TCSGL	11'29	à 4'36	10,45	17° MIH/20	84° M
142	1252		CLEMENT Eléa	♀ TEAM D'AUBAREDE	11'33	à 4'40	10,39	10° MIF/14	58° F
143	1283		ADENIS LAMARRE Achille		11'49	à 4'56	10,16	32° POH/35	85° M
144	1321		GARCIN Cesarine	♀	12'00	à 5'07	10,00	11° MIF/14	59° F
145	1202		ACKER Inès	♀	12'00	à 5'07	10,00	27° POF/35	60° F
146	1348		PLATRET Zoé	♀ ECOLE PAUL FRANTZ	12'01	à 5'08	9,99	28° POF/35	61° F
147	1341		HOLZER Emrys	Team D'Aubarède	12'02	à 5'09	9,97	18° MIH/20	86° M
148	1267		ORIOLE Henri	TEAM D'AUBAREDE	12'04	à 5'11	9,94	37° BEH/42	87° M
149	1287		LAFOLIE Louna	♀ TEAM GIONO	12'11	à 5'18	9,85	23° BEF/32	62° F
150	1262		JACQUOT-CHEVALIER Léane	♀ TEAM D'AUBAREDE	12'19	à 5'26	9,74	12° MIF/14	63° F
151	1277		VAZQUEZ Elsa	♀	12'28	à 5'35	9,63	29° POF/35	64° F
152	1322		GARCIN Quitterie	♀	12'33	à 5'40	9,56	24° BEF/32	65° F
153	1269		PAUCHET Tihnoa	TEAM D'AUBAREDE	12'38	à 5'45	9,50	38° BEH/42	88° M
154	1230		DESPRAT Max	UNE LAME POUR COURIR	13'16	à 6'23	9,05	39° BEH/42	89° M
155	1244		ALLAIS-PEREZ Maellys	♀ TEAM D'AUBAREDE	13'49	à 6'56	8,69	25° BEF/32	66° F
156	1319		LAFOLIE Louison	♀ TEAM GIONO	13'49	à 6'56	8,69	30° POF/35	67° F

Pl.	Dos	Nat	Nom-prénom	Club	Temps	Ecart	Moy km/h	Par cat.	Par sexe
157	1273		VINIAL Sarah	♀ TEAM D'AUBAREDE	14'25	à 7'32	8,32	26° BEF/32	68° F
158	1245		BADA Camille	♀ TEAM D'AUBAREDE	14'26	à 7'33	8,31	27° BEF/32	69° F
159	1241		BRÜGGER Lisa	♀	14'51	à 7'58	8,08	31° POF/35	70° F
160	1338		MAIORANO Sacha		16'58	à 10'05	7,07	33° POH/35	90° M
161	1364		TAHAR Kauther Holiria	♀	18'10	à 11'17	6,61	32° POF/35	71° F
162	1292		LIBERCIER Manon	♀ TEAM GIONO	38'27	à 31'34	3,12	28° BEF/32	72° F
163	1305		REVERDY Gabin	TEAM GIONO	38'29	à 31'36	3,12	40° BEH/42	91° M
164	1299		LOUGHSALA Youssef	TEAM GIONO	38'29	à 31'36	3,12	41° BEH/42	92° M